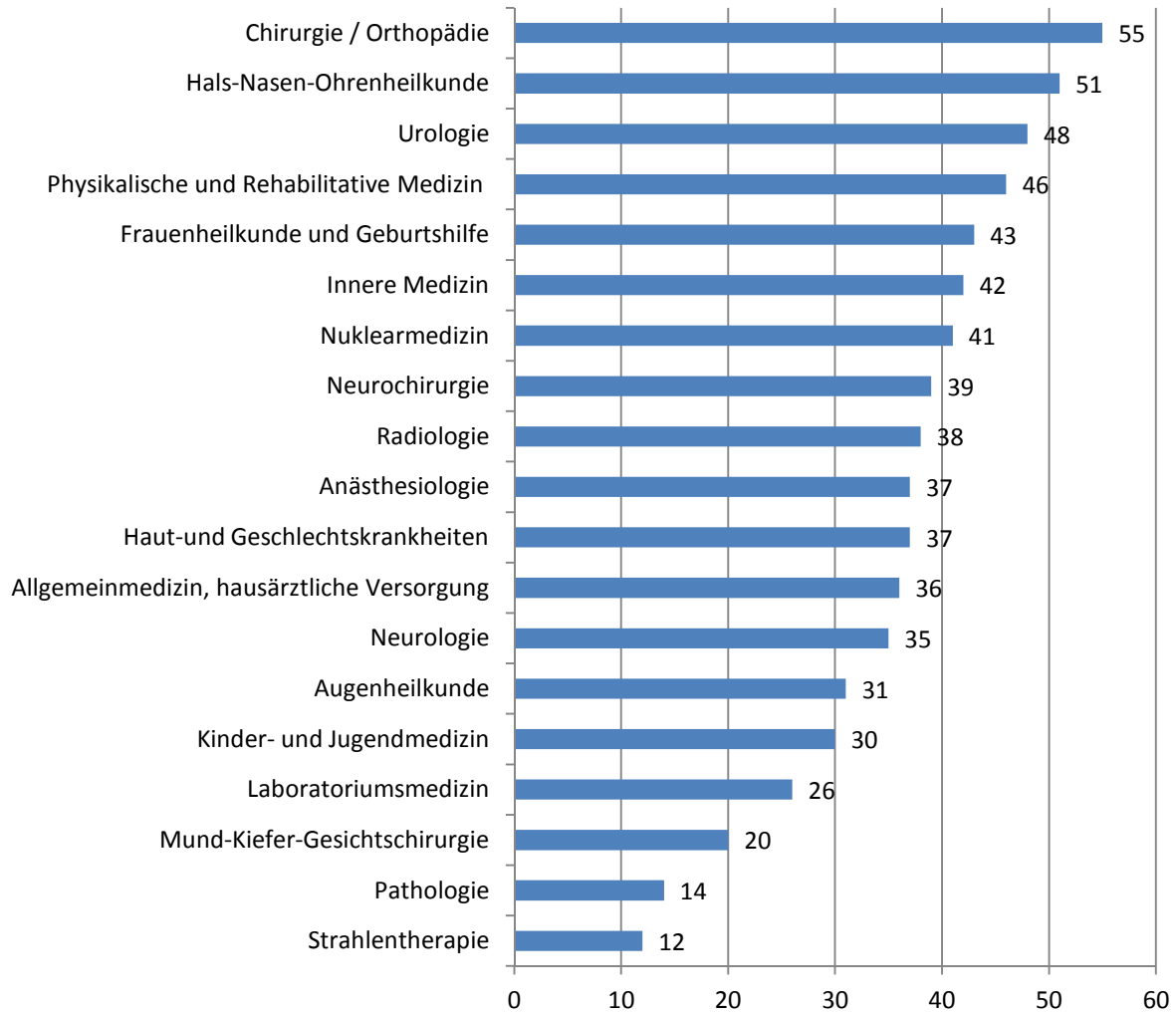


Fachärzte mit vielen Fällen der Grundversorgung sind unzufrieden mit ihrer wirtschaftlichen Situation

[Frage S5: „Wie zufrieden sind Sie mit der aktuellen wirtschaftlichen Situation Ihrer Praxis/medizinischen Versorgungszentrum?“ Nennung: „eher unzufrieden“ oder „sehr unzufrieden“]

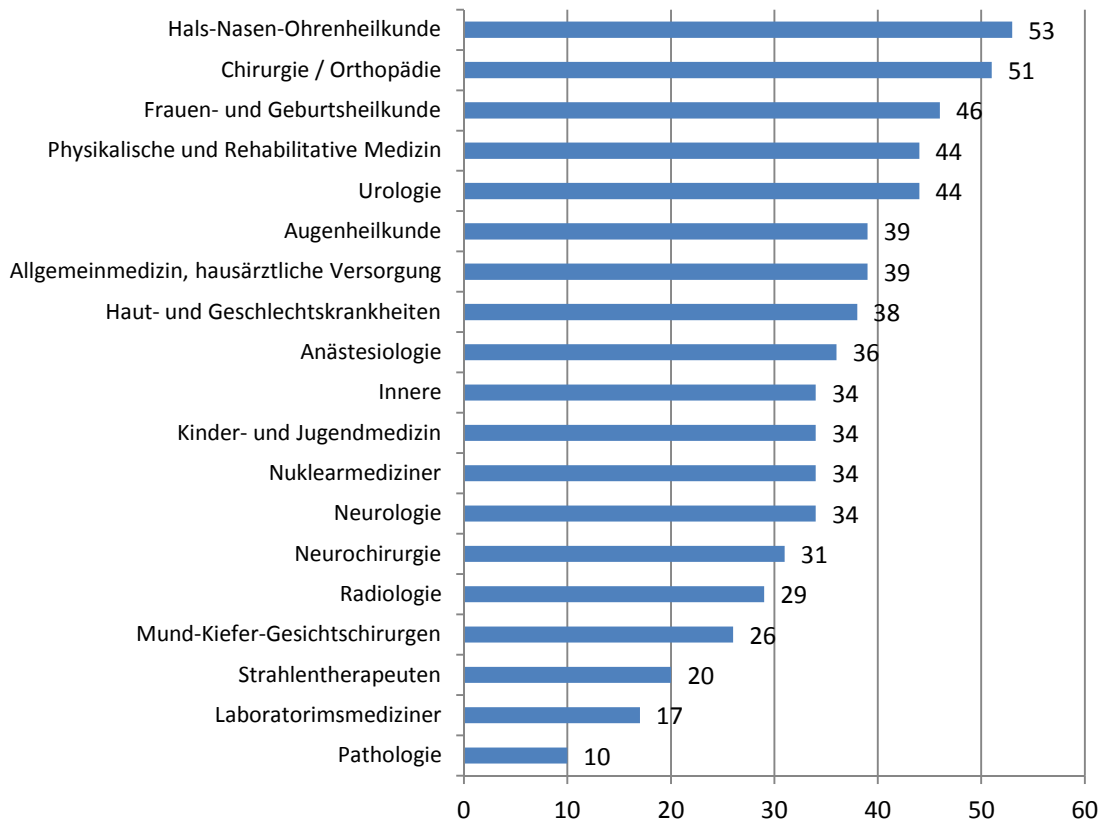


Angaben in Prozent, Mittelwert = 35,8

Nicht enthalten: Humangenetiker; Mikrobiologen, Virologen, Infektionsepidemiologen; Transfusionsmediziner; Kinder- und Jugendpsychiatrie und Psychotherapie; Kinder- und Jugendlichen-Psychotherapie; Psychiatrie und Psychotherapie; Psychosomatische Medizin und Psychotherapie; Psychologische Psychotherapie

Patientennahe Fachgruppen haben Nachholbedarf bei Einkommen

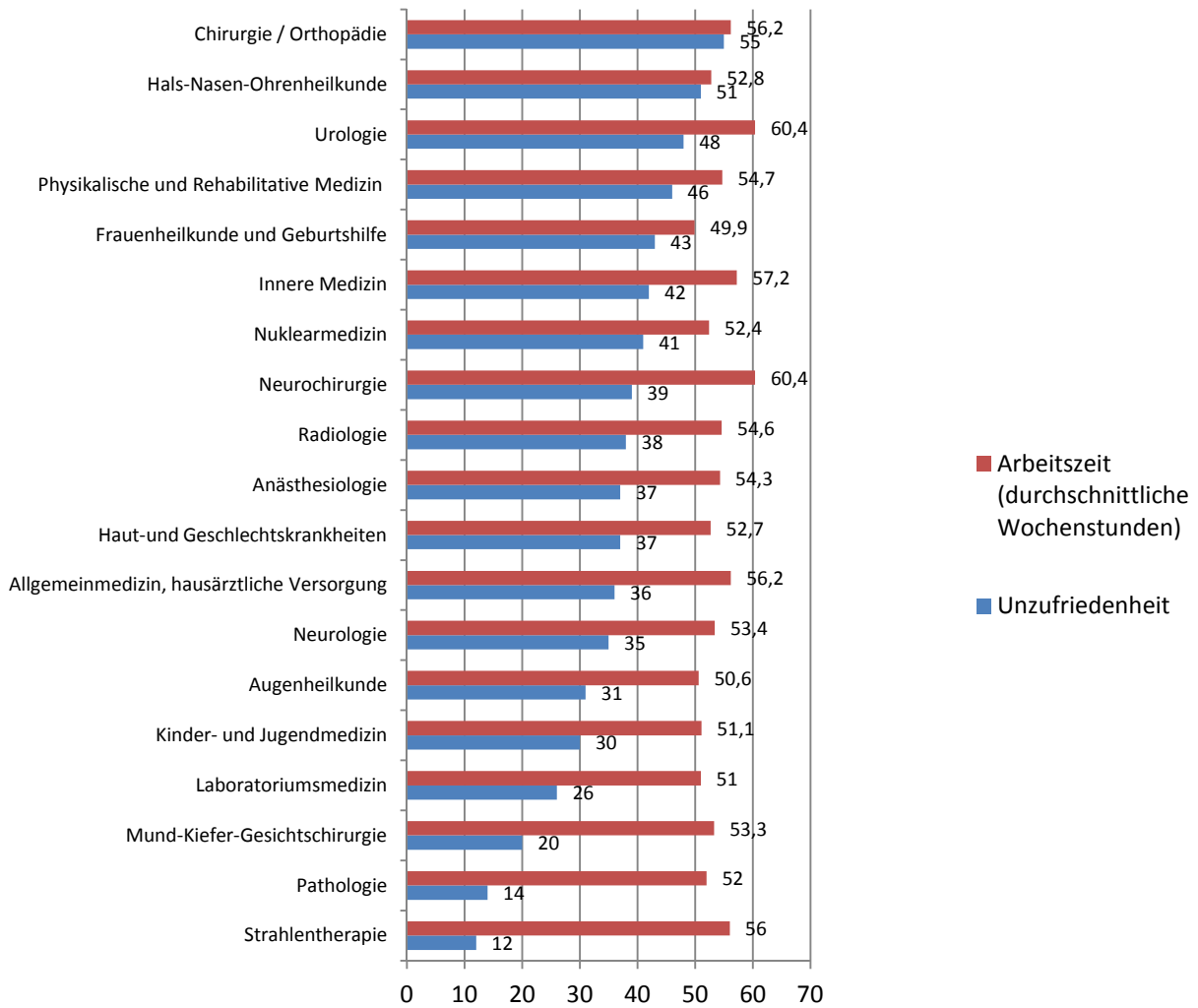
[Frage S6: „Wenn Sie an Ihr persönliches monatliches Einkommen aus Ihrer Arbeit denken: Wie zufrieden sind Sie derzeit damit?“ Nennung: „eher unzufrieden“ oder „sehr unzufrieden“]



Angaben in Prozent, Mittelwert= 34,7

Nicht enthalten: Humangenetiker; Mikrobiologen, Virologen, Infektionsepidemiologen; Transfusionsmediziner; Kinder- und Jugendpsychiatrie und Psychotherapie; Kinder- und Jugendlichen-Psychotherapie; Psychiatrie und Psychotherapie; Psychosomatische Medizin und Psychotherapie; Psychologische Psychotherapie

Arbeitspensum und Zufriedenheit mit wirtschaftlicher Situation hängen nicht zusammen



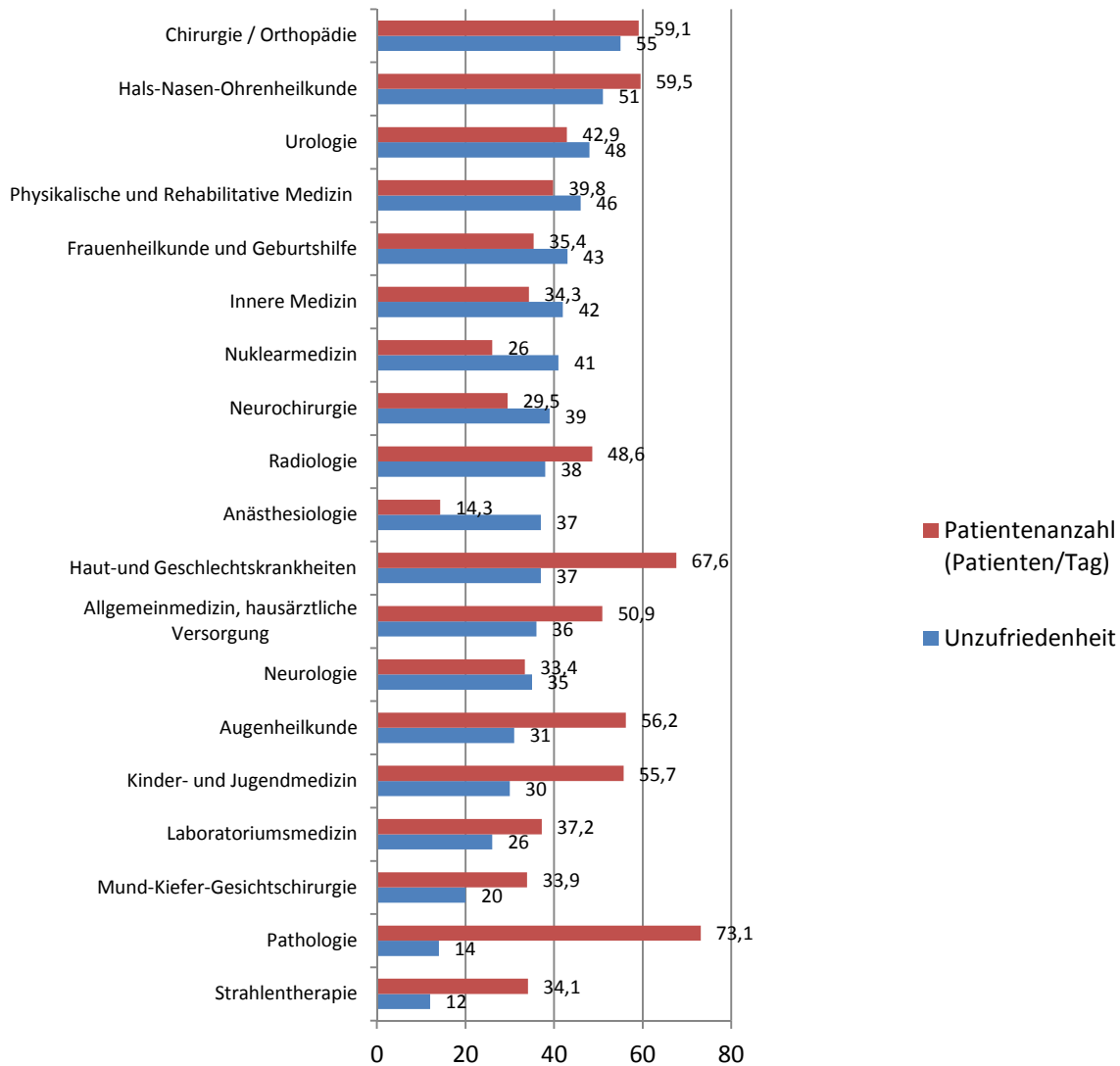
Angaben in Prozent

Mittelwert (Unzufriedenheit mit der wirtschaftlichen Situation): 35,8

Mittelwert (Wochenstunden): 54,2

Mikrobiologen, Virologen, Infektionsepidemiologen sowie Humangenetiker und Transfusionsmediziner wurden bei den unzufriedenen Ärzten nicht erfasst, wohl aber bei der Wochen- und Patientenzahl. Kinder- und Jugendpsychiatrie und Psychotherapie; Kinder- und Jugendlichen-Psychotherapie; Psychiatrie und Psychotherapie; Psychosomatische Medizin und Psychotherapie; Psychologische Psychotherapie wurden in dieser Darstellung ausgeschlossen.

Zahl der Patientenkontakte hat keinen Einfluss auf wirtschaftliche Zufriedenheit



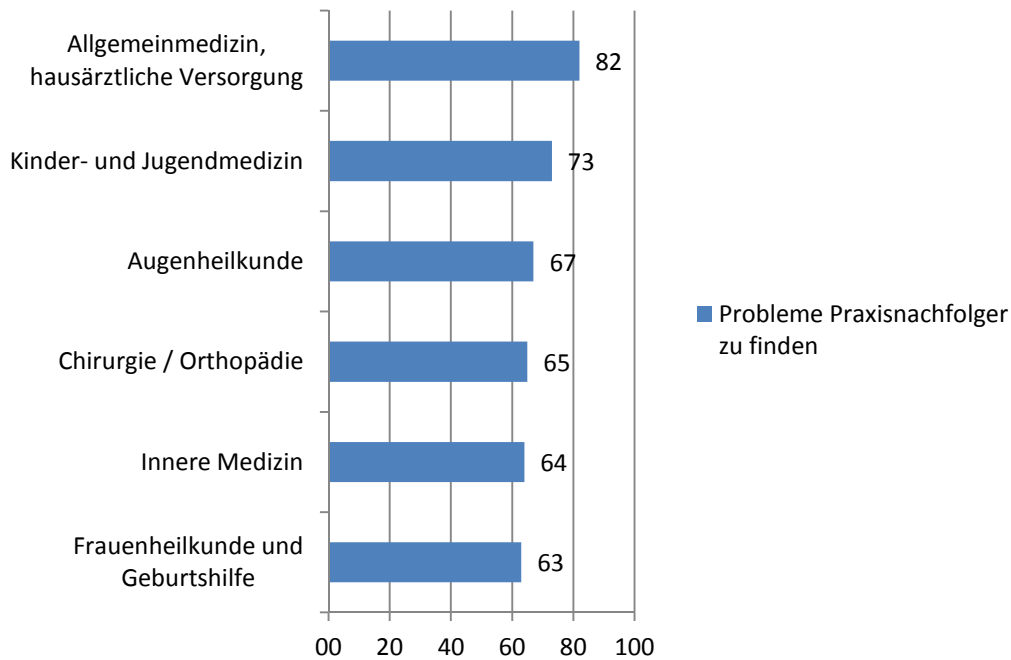
Angaben in Prozent

Mittelwert (Unzufriedenheit wirtschaftlichen Situation): 35,8

Mittelwert (Patientenanzahl): 43,8

Mikrobiologen, Virologen, Infektionsepidemiologen sowie Humangenetiker und Transfusionsmediziner wurden bei den unzufriedenen Ärzten nicht erfasst, wohl aber bei der Wochen- und Patientenanzahl. Kinder- und Jugendpsychiatrie und Psychotherapie; Kinder- und Jugendlichen-Psychotherapie; Psychiatrie und Psychotherapie; Psychosomatische Medizin und Psychotherapie; Psychologische Psychotherapie wurden in dieser Darstellung ausgeschlossen.

Fachärzte mit vielen Fällen der Grundversorgung: Große Probleme bei der Suche nach Praxisnachfolger



Angaben in Prozent, Mittelwert: 69

Kinder- und Jugendpsychiatrie und Psychotherapie; Kinder- und Jugendlichen-Psychotherapie; Psychiatrie und Psychotherapie; Psychosomatische Medizin und Psychotherapie; Psychologische Psychotherapie; Mikrobiologen, Virologen, Infektionsepidemiologen sowie Nuklearmediziner, Strahlentherapeuten und Transfusionstherapeuten wurden in dieser Darstellung/Berechnung ausgeschlossen. Bei allen anderen Gruppen wurde ein * gesetzt, d.h. aus Datenschutzgründen (zu geringe (un)gewichtete Fallzahl) wurden sie nicht weiter aufgeführt.

Quellen:

Kassenärztliche Bundesvereinigung (KBV), Verband der niedergelassenen Ärzte Deutschlands e.V. (NAV-Virchow-Bund): „Tabellenband Ärztemonitor 2014: Ergebnisse nach Facharztgruppen“. Vorgelegt von Infas, Bonn.

Diagrammdarstellung durch den NAV-Virchow-Bund.