



Kassenärztliche
Bundesvereinigung

Körperschaft des öffentlichen Rechts

Medizinische Versorgungszentren aktuell zum Stichtag 31.12.2016

Seit ihrer Einführung im Jahr 2004 beobachtet die KBV die Entwicklung der MVZ. Grundlage der hier zusammengestellten Informationssammlung sind die durch die 17 Kassenärztlichen Vereinigungen zur Verfügung gestellten Daten über die MVZ-Neugründungen und die Veränderungen in den bestehenden MVZ zum 31.12.2016.

Aus dem Inhalt:

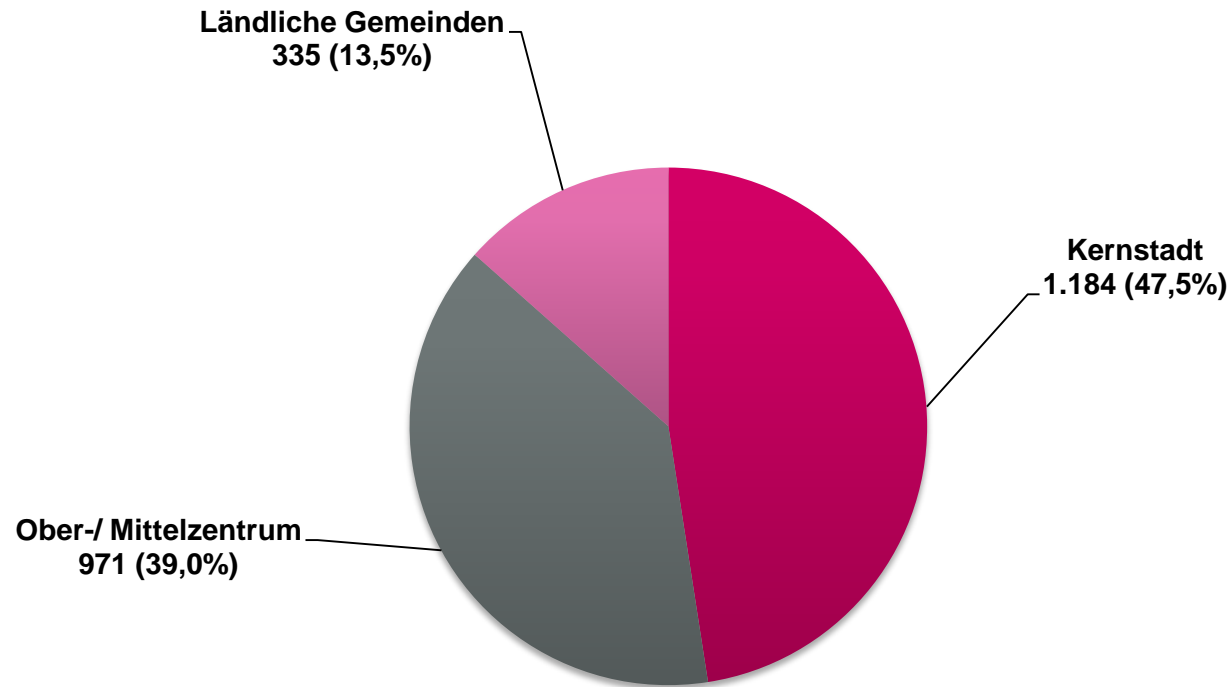
1. Gesamtkennzahlen
2. Räumliche Ansiedlung
3. MVZ-Trägerschaft
4. Regionale Verteilung
5. Verteilung der Fachgruppen

MVZ-Gesamtkennzahlen

Anzahl der Zulassungen	2.490
Gesamtzahl der im MVZ tätigen Ärzte	16.009
Vertragsärzte	1.449
Ärzte im Anstellungsverhältnis	14.560
MVZ-Größe	Ø 6,4 Ärzte
vorwiegende Gründer	Vertragsärzte und Krankenhäuser
Beteiligung von Vertragsärzten an der Trägerschaft	43,0%
Beteiligung eines Krankenhauses an der Trägerschaft	38,8%
Weitere Träger	18,2%
vorwiegende Rechtsformen	GmbH, GbR
am häufigsten beteiligte Facharztgruppen	Hausärzte, fachärztliche Internisten, Chirurgen

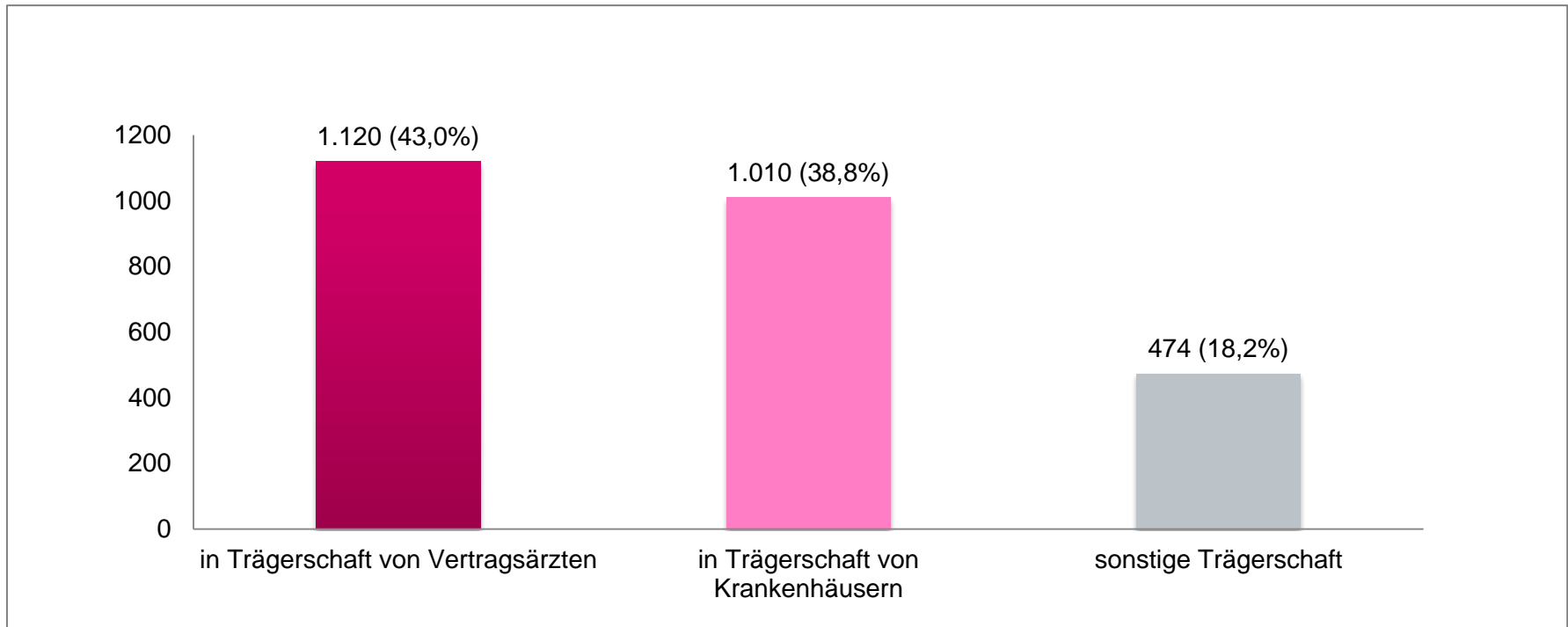
Räumliche Ansiedlung

MVZ gründen sich sowohl in städtischen als auch ländlichen Gebieten. Allerdings lässt sich die Mehrzahl der MVZ in Kernstädten sowie Ober- und Mittelzentren nieder.



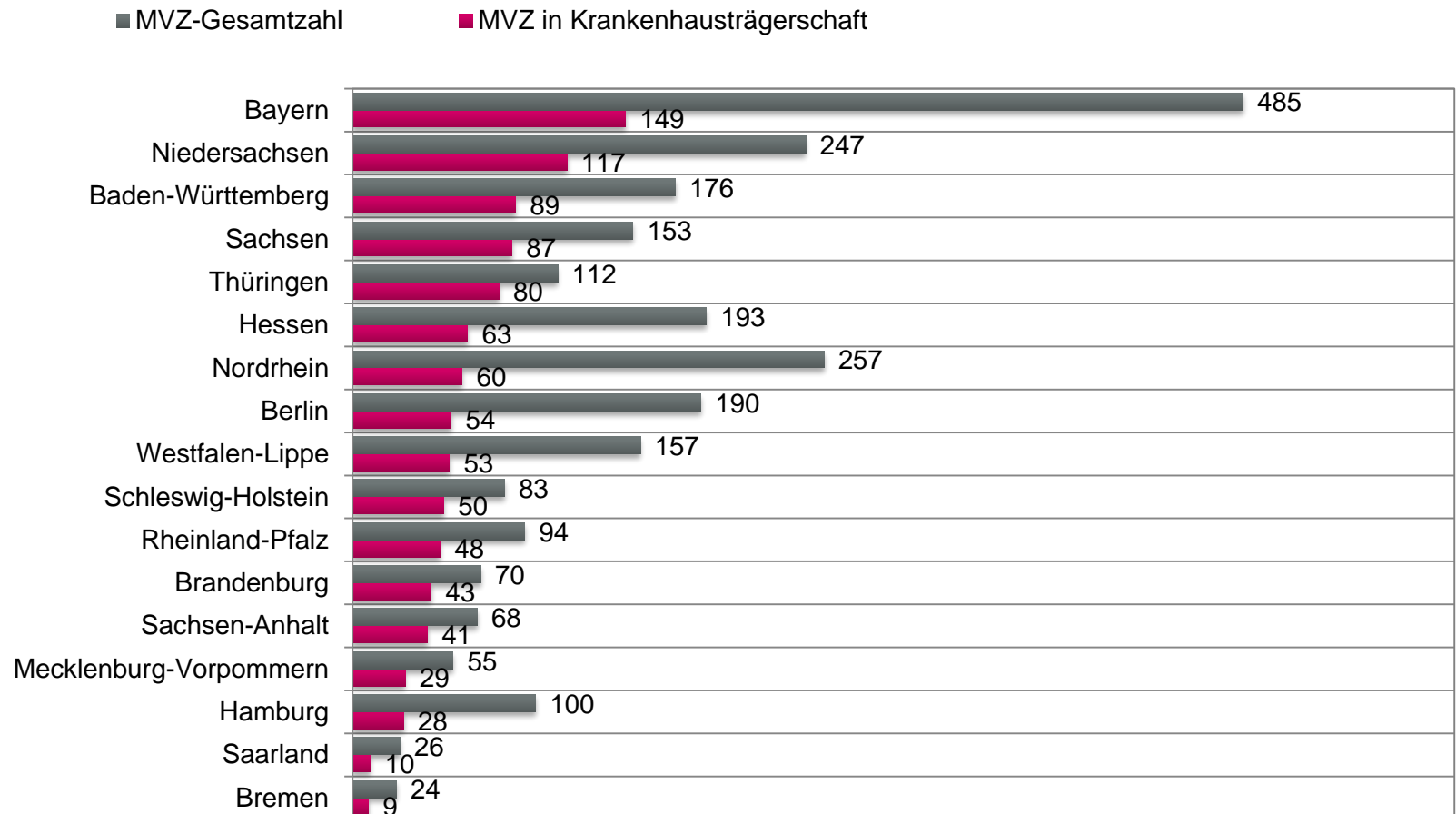
* Die Einteilung erfolgt auf der Grundlage der siedlungsstrukturellen Gebietstypen des BBSR (2007)

Trägerschaft (Mehrfachträgerschaften möglich)



Regionale Verteilung

38,8% aller MVZ-Träger sind zum 31.12.2016 Krankenhäuser. Die meisten Krankenhaus-MVZ in absoluten Zahlen gibt es in Bayern, Niedersachsen und Baden-Württemberg.



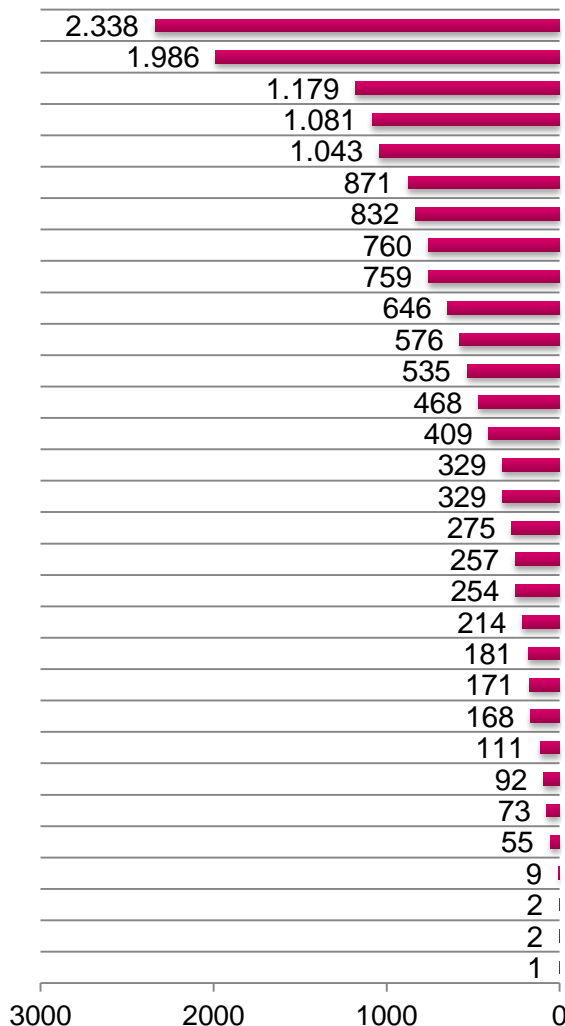
Verteilung der Fachgruppen

Hausärzte und fachärztliche Internisten sind die am häufigsten vertretenen Arztgruppen in den MVZ.

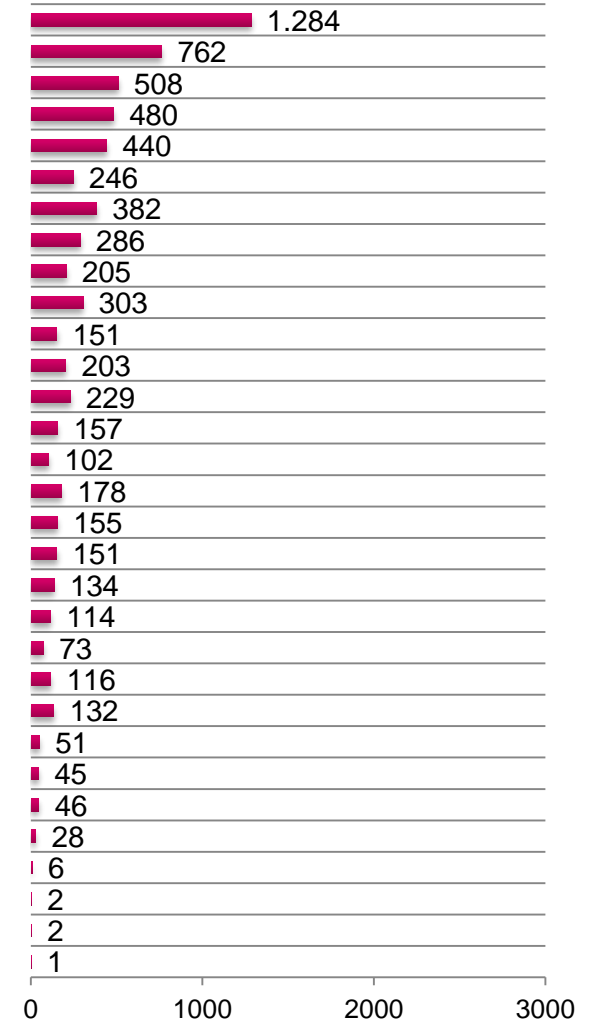
Anzahl der MVZ-Ärzte

Fachgruppen

Anzahl der MVZ, in denen die jeweilige Arztgruppe vertreten ist



Hausärzte
fachärztliche Internisten
Chirurgen
Frauenärzte
Orthopäden
Radiologen
Nervenheilkunde/Neurologen/Psychiater
Laborärzte
Augenärzte
Anästhesisten
Strahlentherapeuten
Psychologische Psychotherapeuten
Kinderärzte
Neurochirurgen
Nuklearmediziner
Pathologen
Mikrobiologen
HNO-Ärzte
Urologen
Hautärzte
Humangenetiker
Ärztliche Psychotherapeuten
Phys. und rehab. Mediziner
Transfusionsmediziner
Kinder- und Jugendpsychiater
Kinder- u. Jugendlichenpsychotherapeuten
Mund-/Kiefer-/Gesichtschirurgen
Fachwissenschaftler
Phoniatrie und Pädaudiologie
Pharmakologie und Toxikologie
Hygiene und Umweltmedizin



Zusammenfassung

- MVZ gründen sich sowohl in städtischen als auch ländlichen Gebieten. Allerdings lässt sich die Mehrzahl der MVZ in Kernstädten und Ober- und Mittelzentren nieder.
- An der überwiegenden Zahl der MVZ sind Vertragsärzte und Krankenhäuser als Träger beteiligt. 38,8% aller MVZ-Träger zum 31.12.2016 sind Krankenhäuser.
- Die meisten Krankenhaus-MVZ in absoluten Zahlen gibt es in Bayern, Niedersachsen und Baden-Württemberg.
- Hausärzte, fachärztliche Internisten und Chirurgen sind die am häufigsten vertretenen Fachgruppen in den MVZ.

Impressum

Kassenärztliche Bundesvereinigung
Dezernat 4 – Ärztliche Leistungen und Versorgungsstruktur
Geschäftsbereich Sicherstellung und Versorgungsstruktur
Abteilung Flexible Versorgungsformen und Patientenorientierung
Herbert-Lewin-Platz 2
10623 Berlin
E-Mail: mvz@kbv.de
Internet: <http://www.kbv.de/html/mvz.php>