



Kassenärztliche
Bundesvereinigung

Körperschaft des öffentlichen Rechts

Entwicklungen der Medizinischen Versorgungszentren

- Stand 31.12.2016 -

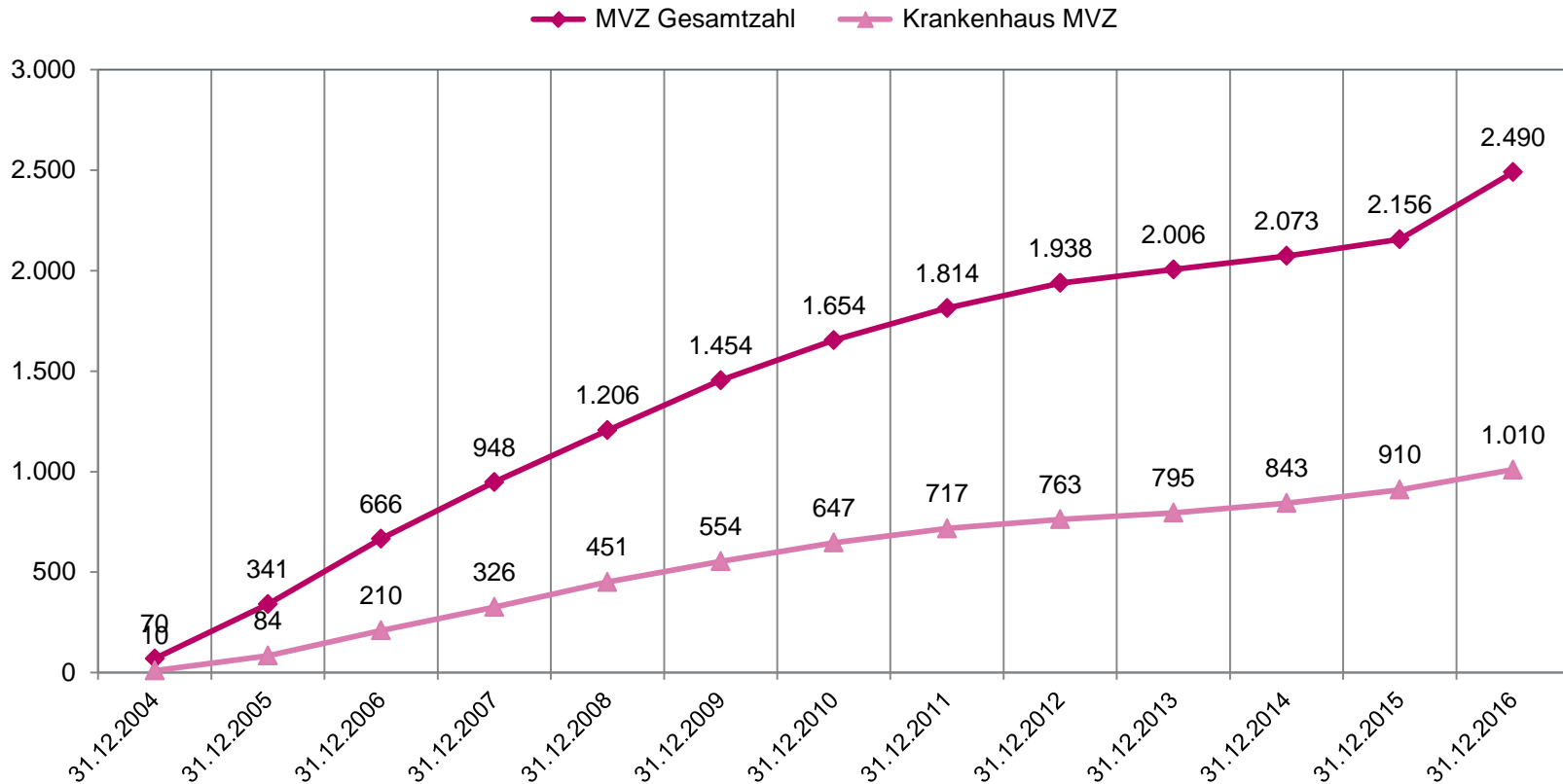
Auf der Grundlage der von den 17 Kassenärztlichen Vereinigungen zur Verfügung gestellten Daten wird nachfolgend die Entwicklung Medizinischer Versorgungszentren (MVZ) für den Zeitraum 31.12.2004 bis 31.12.2016 aufgezeigt.

Aus dem Inhalt:

1. MVZ-Gründungen
2. Wahl der Rechtsform
3. Art der ärztlichen Berufsausübung/Gesamtentwicklung
4. Art der ärztlichen Berufsausübung/MVZ unter Krankenhausbeteiligung
5. MVZ-Grundtypen/Gesamtentwicklung
6. MVZ-Grundtypen/MVZ unter Krankenhausbeteiligung
7. Durchschnittliche Arbeitsgröße

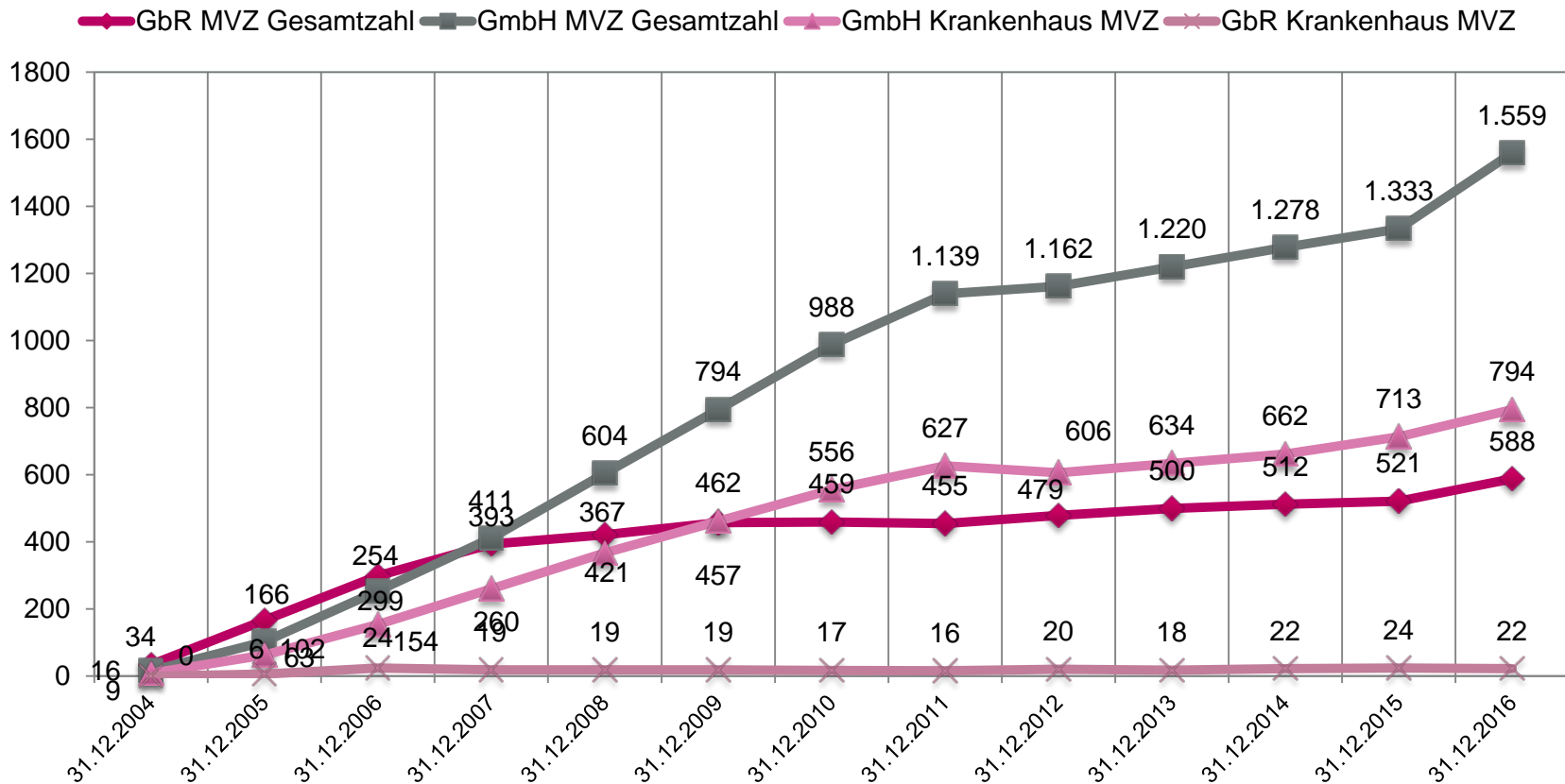
MVZ-Gründungen

Die Anzahl der MVZ insgesamt und auch die Anzahl der MVZ, bei denen ein Krankenhaus als Träger beteiligt ist, steigt stetig.



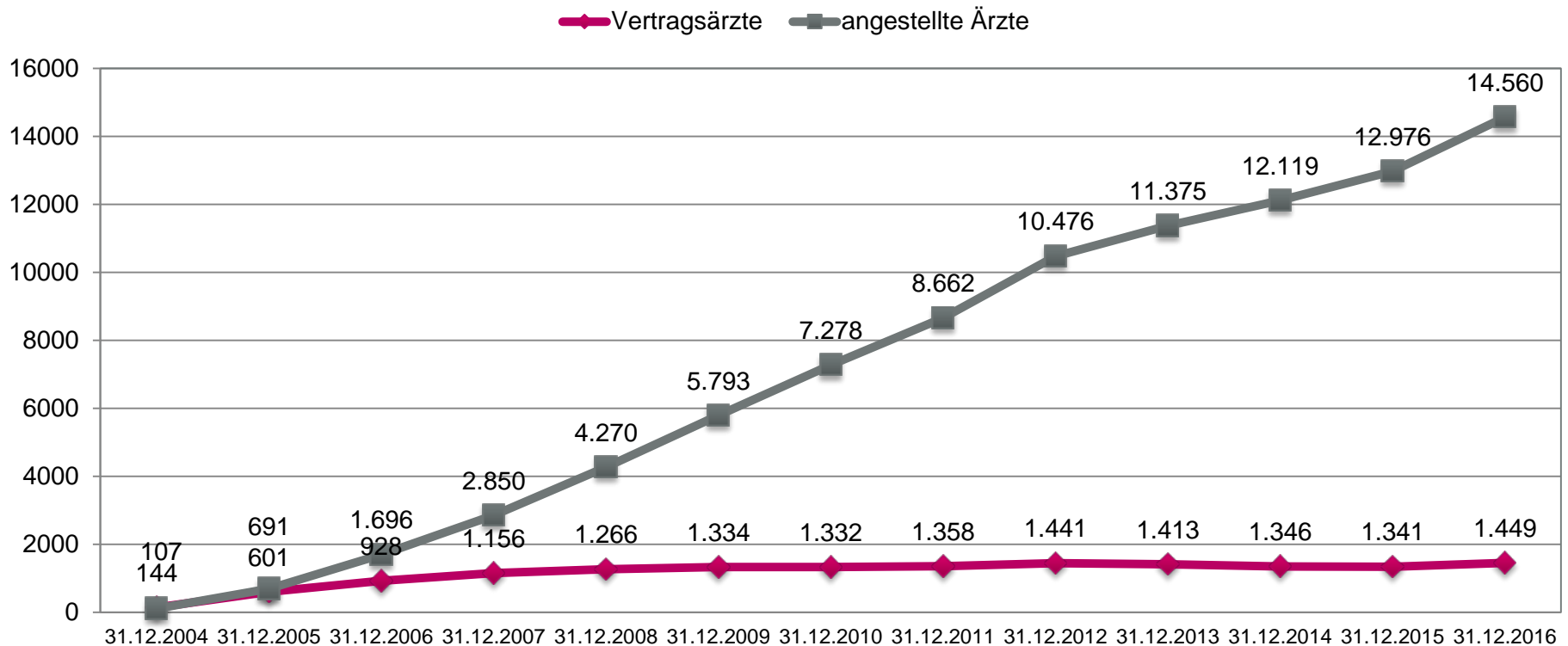
Wahl der Rechtsform

MVZ firmieren nahezu ausschließlich in Form einer GmbH bzw. GbR. MVZ in Krankenhaus-trägerschaft werden vorrangig als GmbH gegründet. Bis 2011 wurden hierunter auch gGmbHs erfasst



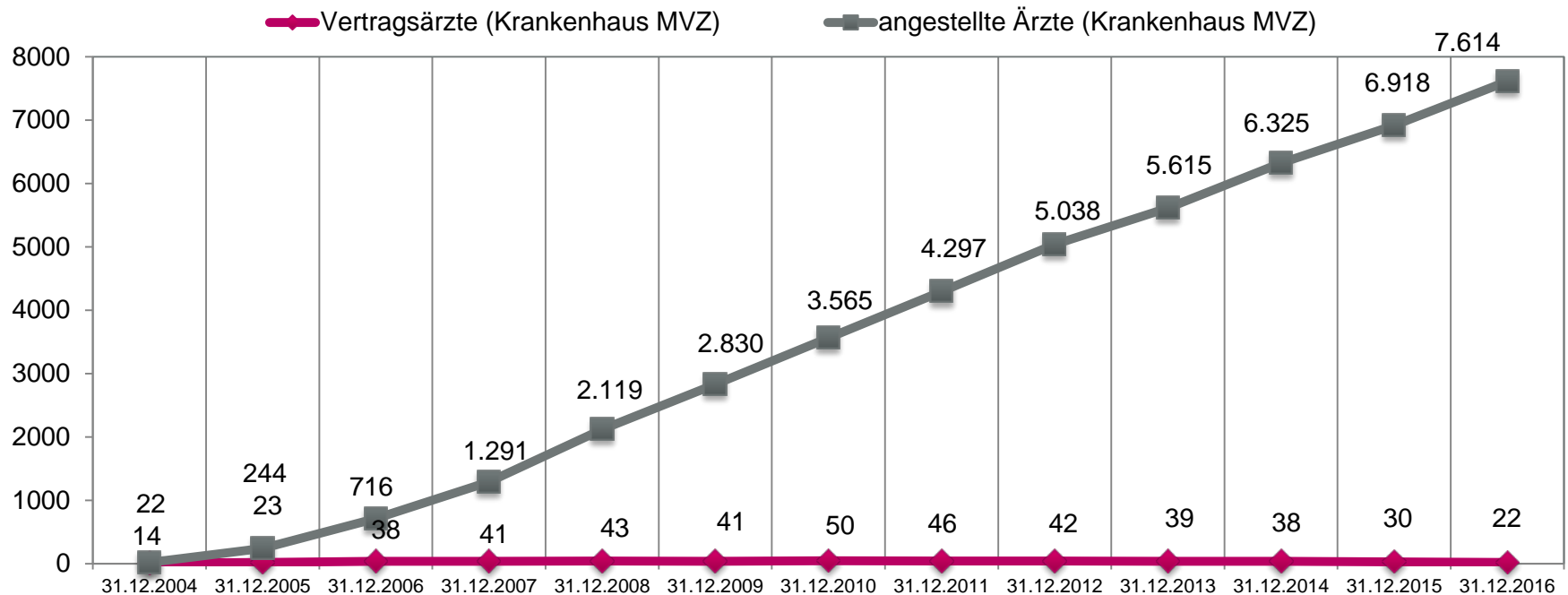
Art der ärztlichen Berufsausübung/ Gesamtentwicklung

Die Anzahl der angestellten Ärzte in den MVZ steigt stetig an, die Anzahl der Vertragsärzte hat sich im Vergleich zu 2015 positiv entwickelt.



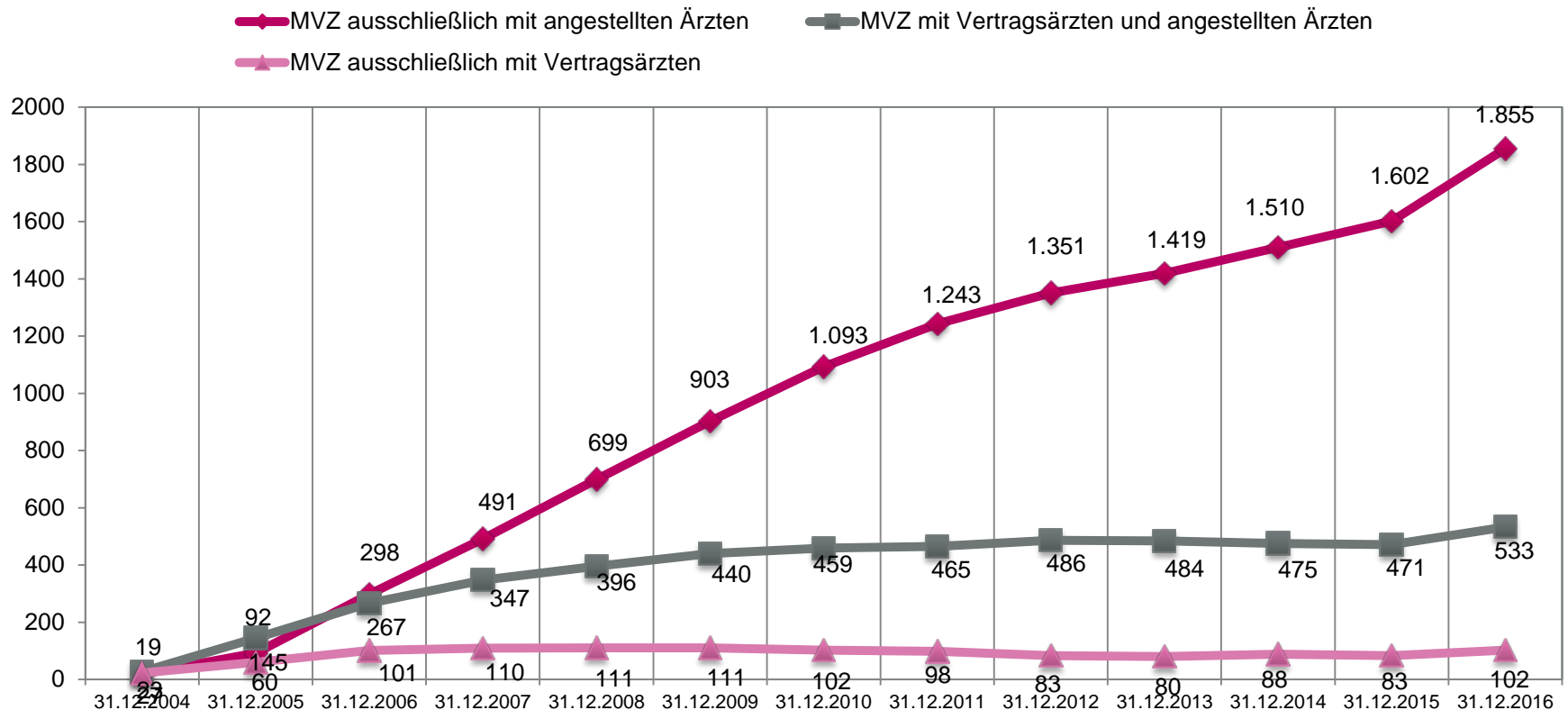
Art der ärztlichen Berufsausübung/ MVZ unter Krankenhausbeteiligung

In den MVZ, die sich in Trägerschaft eines Krankenhauses befinden, arbeiten Ärzte überwiegend im Anstellungsverhältnis.



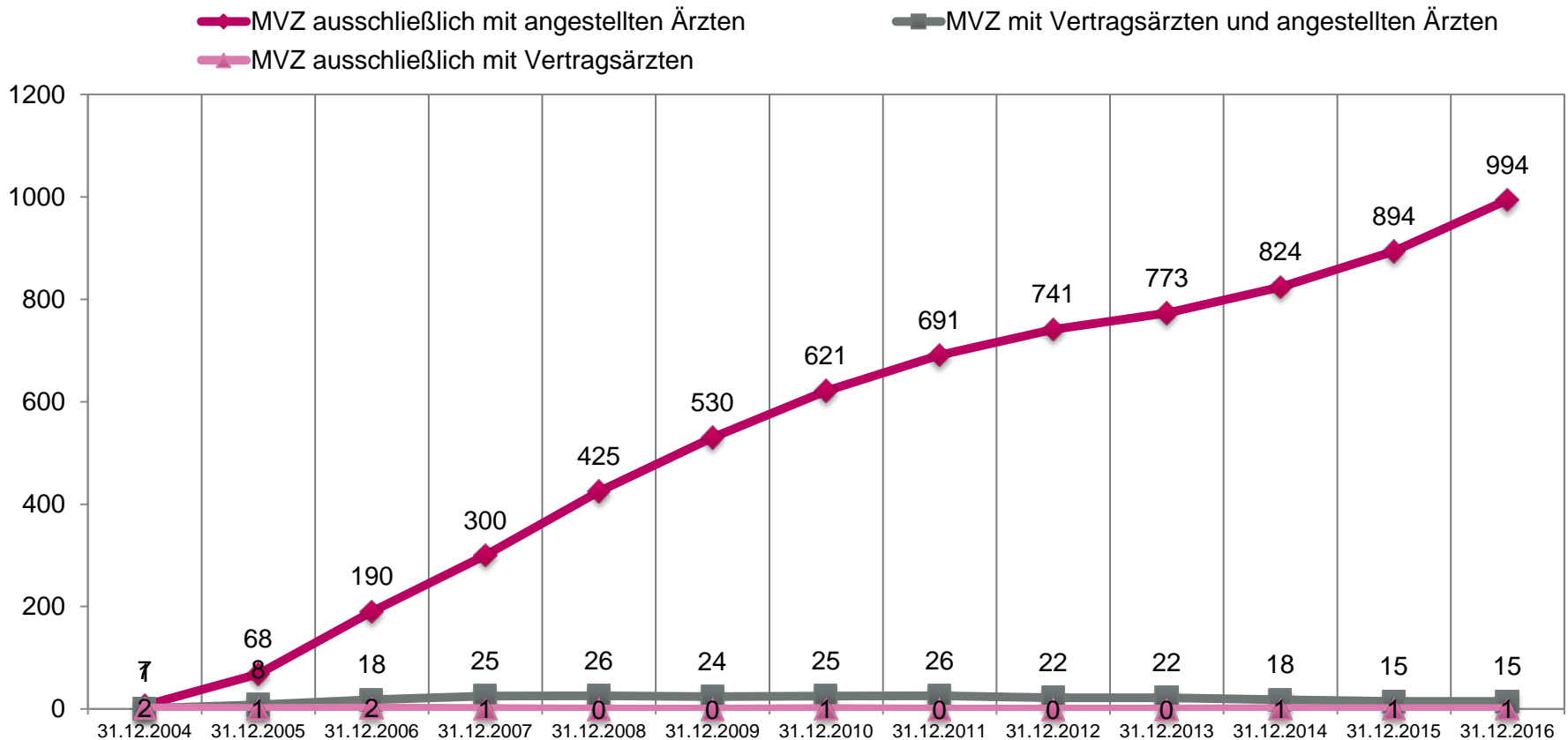
MVZ-Grundtypen/Gesamtentwicklung

MVZ arbeiten überwiegend mit angestellten Ärzten oder aber mit Vertragsärzten und angestellten Ärzten. MVZ-Gründer entscheiden sich deutlich seltener dafür, ihr MVZ ausschließlich mit Vertragsärzten zu betreiben.



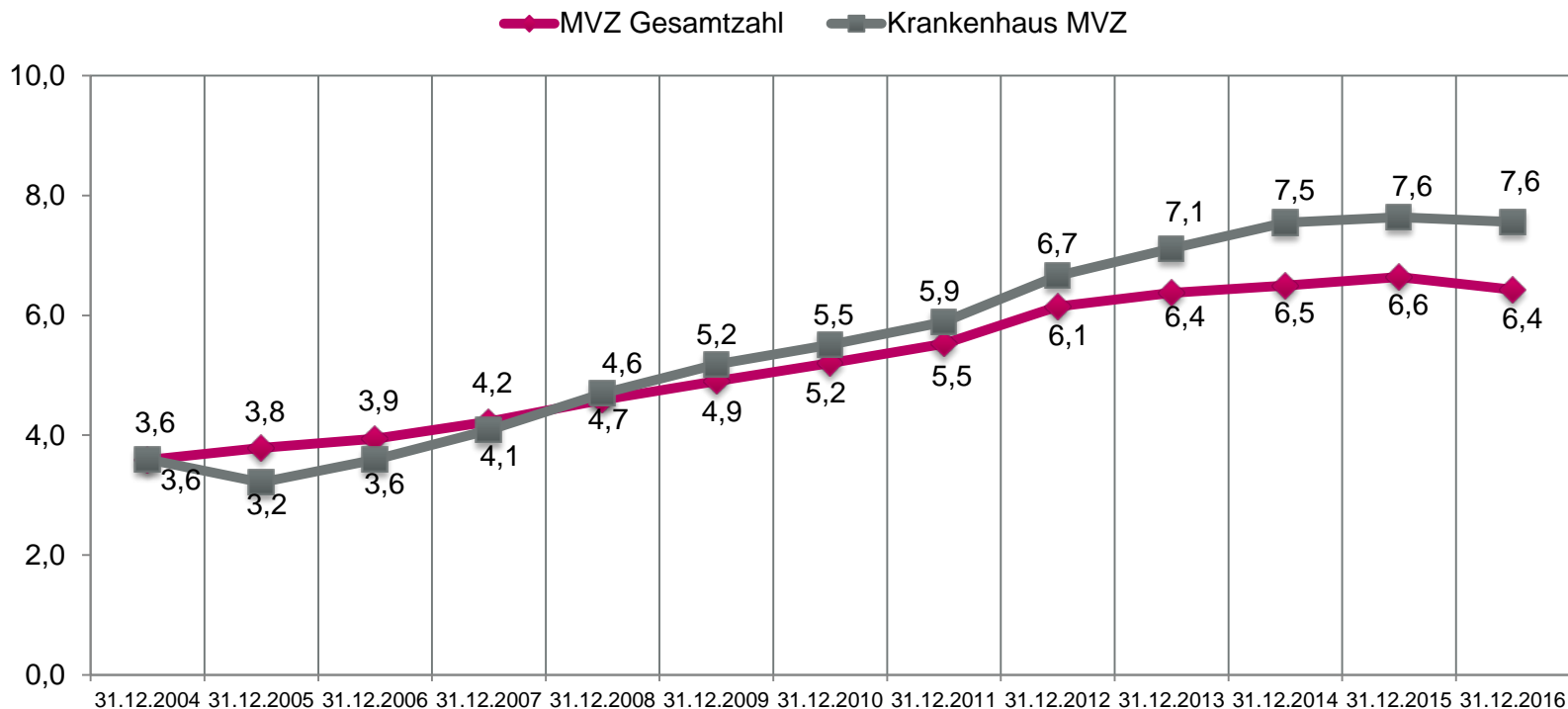
MVZ-Grundtypen/ MVZ unter Krankenhausbeteiligung

MVZ, die in Trägerschaft eines Krankenhauses stehen, arbeiten nahezu ausschließlich mit angestellten Ärzten.



Durchschnittliche Arbeitsgröße

Die durchschnittliche Arbeitsgröße der MVZ erhöhte sich bisher langsam, aber stetig. 2016 ist erstmals ein leichter Rückgang über alle MVZ hinweg ersichtlich - die MVZ arbeiten durchschnittlich mit 6,4 Ärzten.



Zusammenfassung: Entwicklungstendenzen

- Die Anzahl der MVZ insgesamt und auch die Anzahl der MVZ, bei denen ein Krankenhaus als Träger beteiligt ist, steigt stetig.
- MVZ firmieren nahezu ausschließlich in Form der GmbH bzw. GbR. MVZ in Krankenhausträgerschaft werden vorrangig als GmbH gegründet.
- Die Anzahl der angestellten Ärzte in den MVZ steigt stetig an, die Zahl der in den MVZ tätigen Vertragsärzte bleibt relativ stabil.
- MVZ arbeiten überwiegend mit angestellten Ärzten oder aber mit Vertragsärzten und angestellten Ärzten.
- MVZ-Gründer entscheiden sich deutlich weniger dafür, ihr MVZ ausschließlich mit Vertragsärzten zu betreiben.
- MVZ, die in Trägerschaft eines Krankenhauses stehen, arbeiten nahezu ausschließlich mit angestellten Ärzten.
- Die durchschnittliche Arbeitsgröße der MVZ ist leicht zurückgegangen. Zum 31.12.2016 arbeiten die MVZ mit durchschnittlich 6,4 Ärzten.

Hinweise

1. Die Bezeichnung „MVZ Gesamtzahl“ bezieht sich auf die zum jeweiligen Stichtag gemeldeten MVZ.
2. Unter der Bezeichnung „MVZ unter Krankenhausbeteiligung“ sind alle MVZ zusammengefasst, an denen ein Krankenhaus als Träger beteiligt ist; sie bilden eine Teilmenge der „MVZ Gesamtzahl“.

Impressum

Kassenärztliche Bundesvereinigung
Dezernat 4 – Ärztliche Leistungen und Versorgungsstruktur
Geschäftsbereich Sicherstellung und Versorgungsstruktur
Abteilung Flexible Versorgungsformen und Patientenorientierung
Herbert-Lewin-Platz 2
10623 Berlin
E-Mail: mvz@kbv.de
Internet: <http://www.kbv.de/html/mvz.php>