



KASSENÄRZTLICHE
BUNDESVEREINIGUNG

ENTWICKLUNGEN DER MEDIZINISCHEN VERSORGUNGSZENTREN

STATISTISCHE INFORMATIONEN ZUM
STICHTAG 31.12.2024

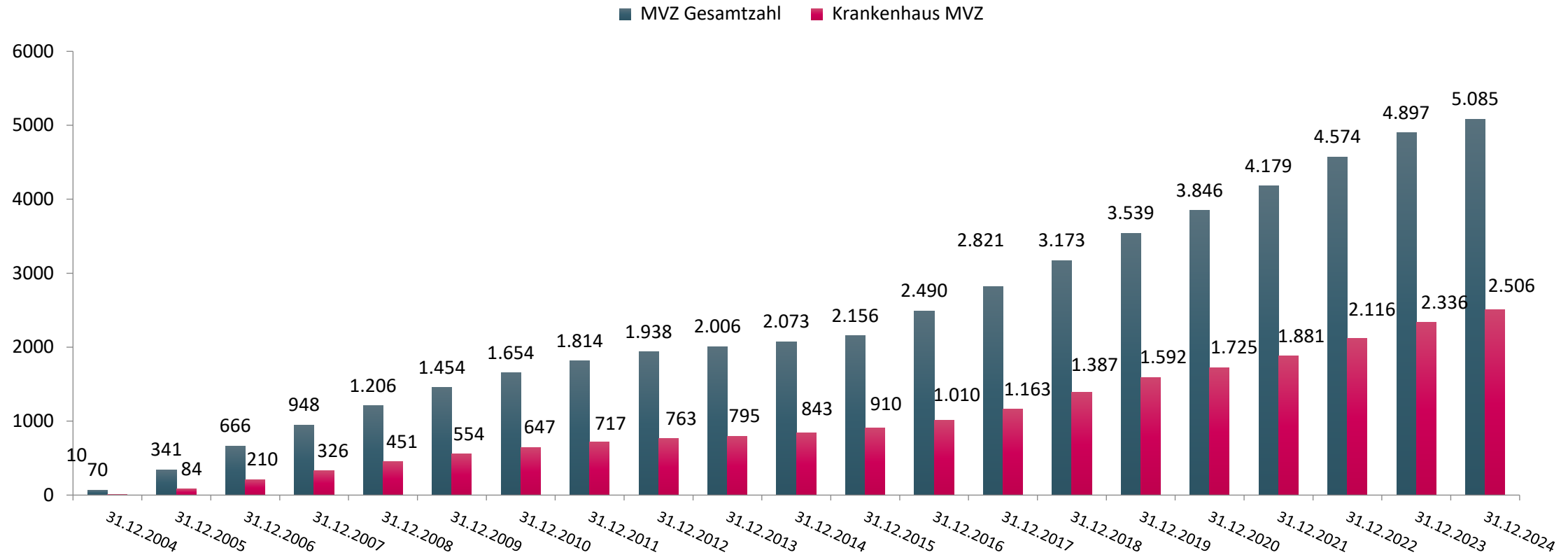


Inhalt

Auf der Grundlage der von den 17 Kassenärztlichen Vereinigungen zur Verfügung gestellten Daten wird nachfolgend die Entwicklung Medizinischer Versorgungszentren (MVZ) für den Zeitraum 31.12.2004 bis 31.12.2024 aufgezeigt:

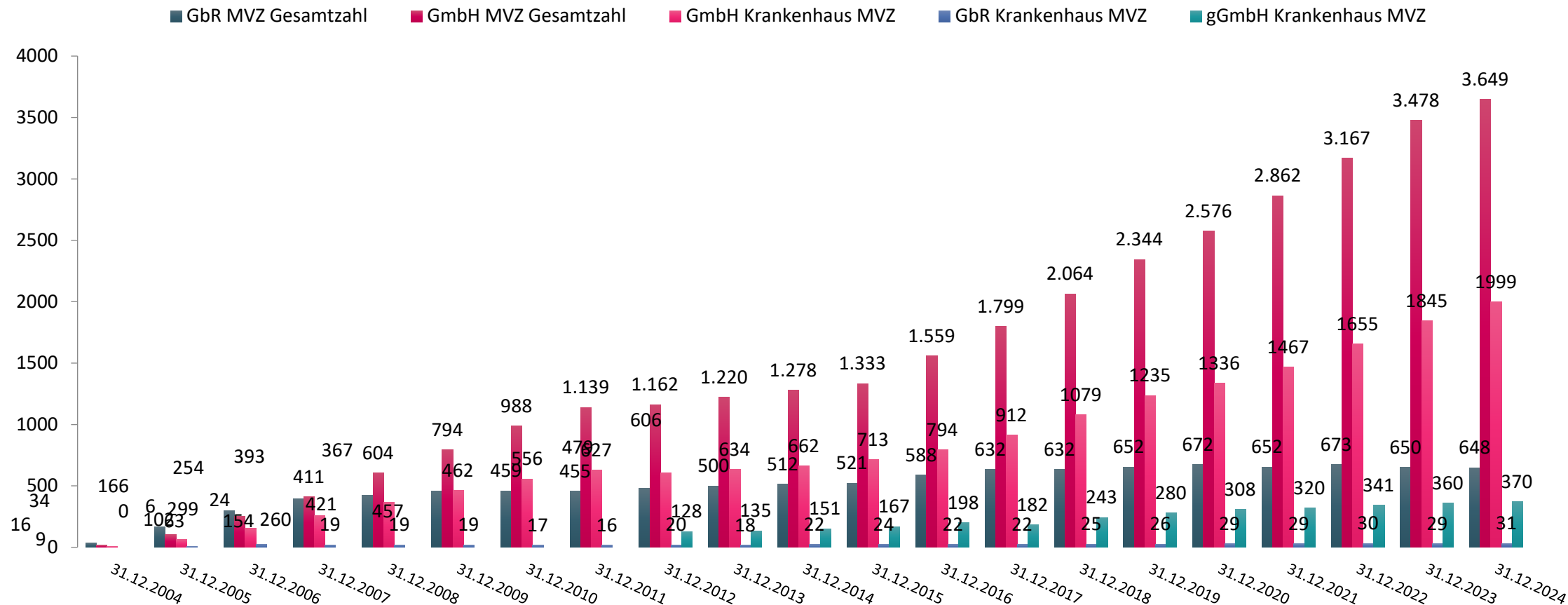
1. MVZ-Anzahl
2. Wahl der Rechtsform
3. Verteilung Vertragsärztinnen und -ärzte bzw. Vertragspsychotherapeutinnen und -psychotherapeuten sowie angestellte Ärztinnen und Ärzte bzw. Psychotherapeutinnen und Psychotherapeuten in allen MVZ
4. Verteilung Vertragsärztinnen und -ärzte bzw. Vertragspsychotherapeutinnen und -psychotherapeuten sowie angestellte Ärztinnen und Ärzte bzw. Psychotherapeutinnen und Psychotherapeuten in Krankenhaus-MVZ
5. MVZ-Grundtypen/Gesamtentwicklung
6. MVZ-Grundtypen/Krankenhaus-MVZ
7. Durchschnittliche Arbeitsgröße

MVZ-Anzahl

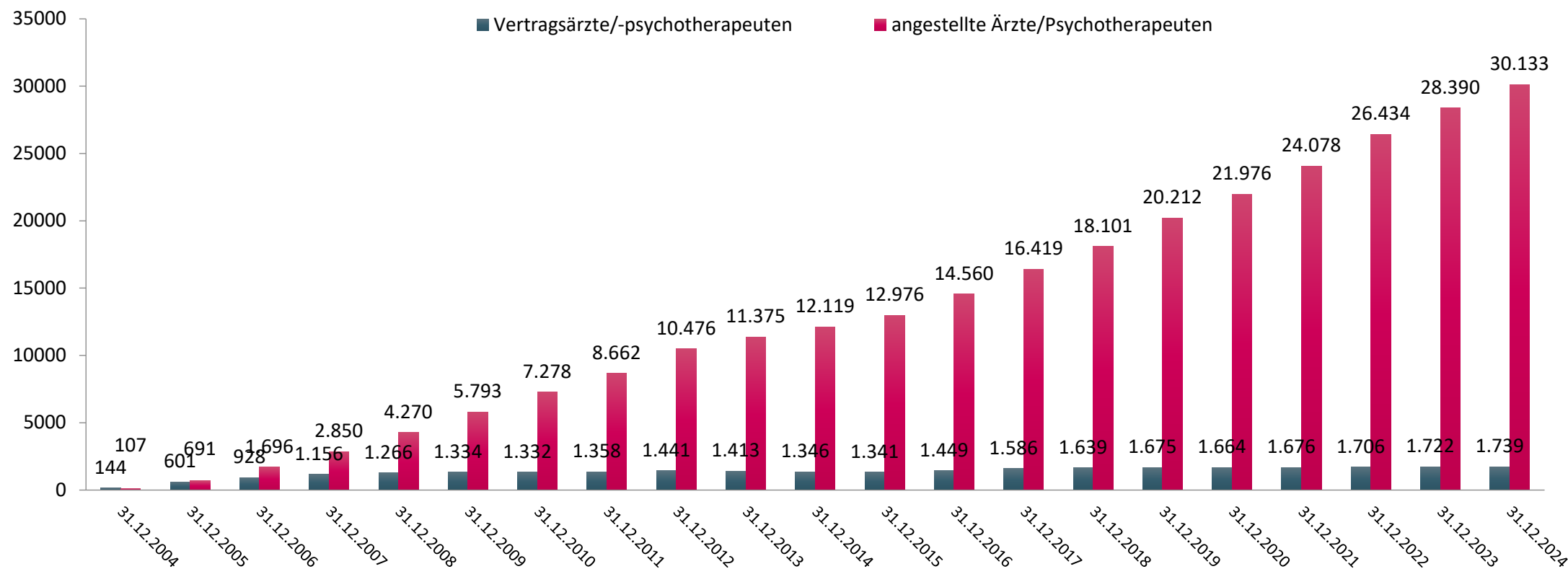


(Krankenhaus-MVZ sind eine Teilmenge der MVZ Gesamtzahl)

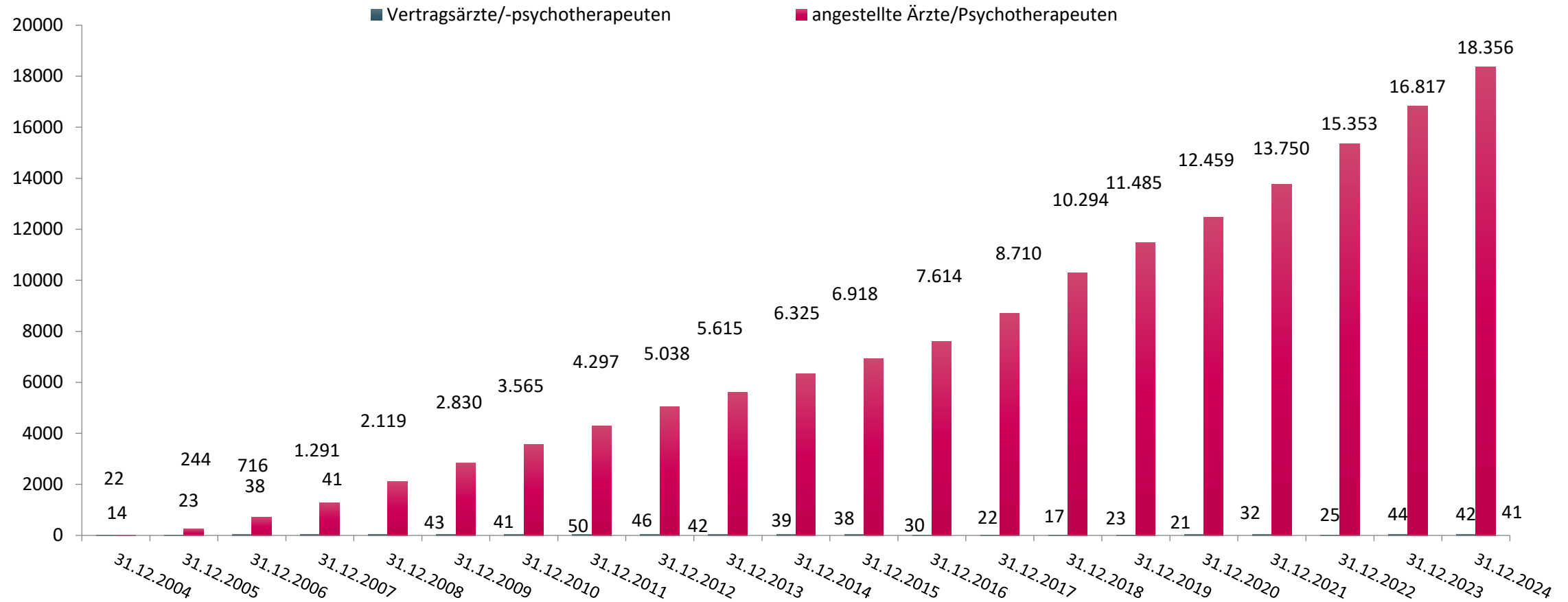
Rechtsformen der MVZ (Auswahl)



Verteilung Vertragsärztinnen und -ärzte bzw. Vertragspsychotherapeutinnen und -psychotherapeuten sowie angestellte Ärztinnen und Ärzte bzw. Psychotherapeutinnen und Psychotherapeuten in allen MVZ

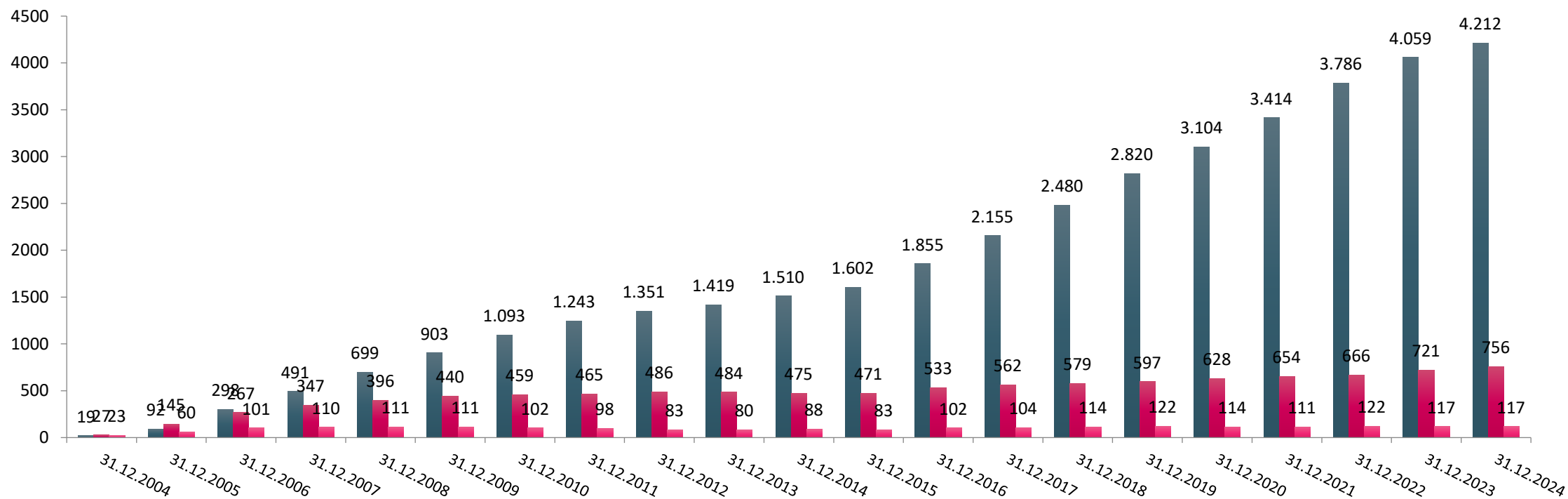


Verteilung Vertragsärztinnen und -ärzte bzw. Vertragspsychotherapeutinnen und -psychotherapeuten sowie angestellte Ärztinnen und Ärzte bzw. Psychotherapeutinnen und Psychotherapeuten in Krankenhaus-MVZ

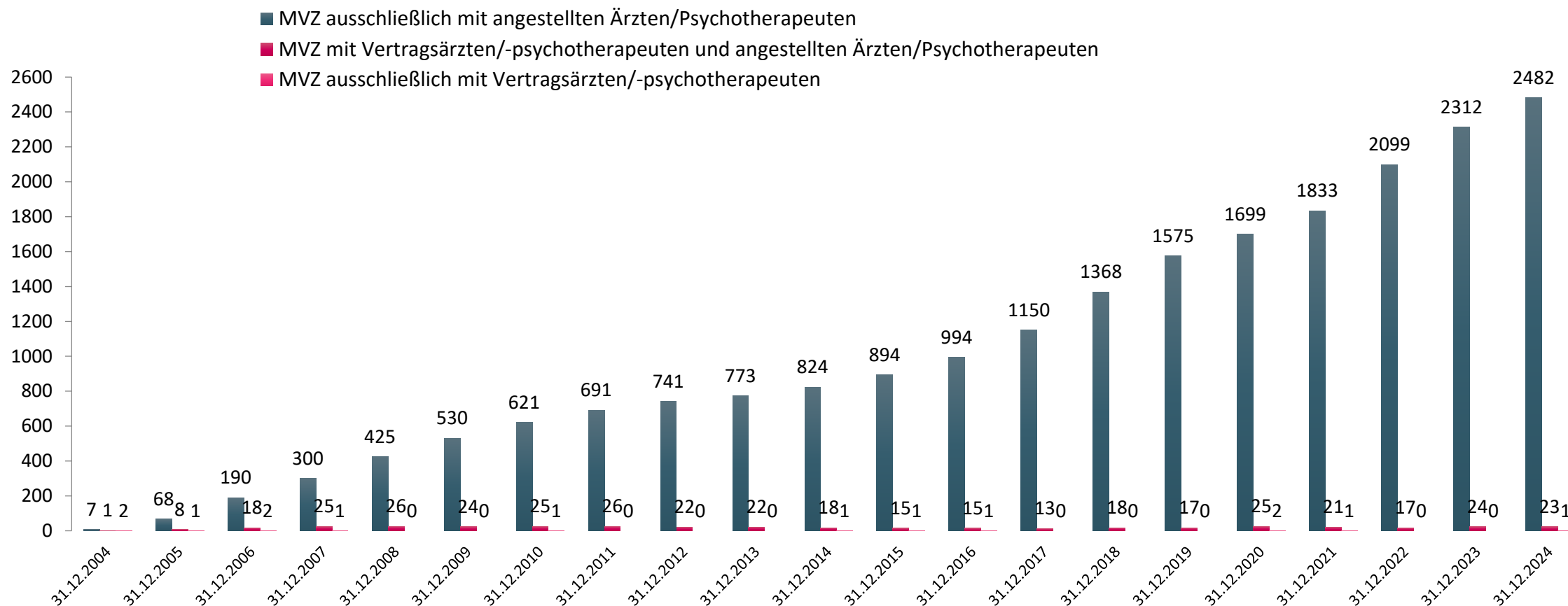


MVZ-Grundtypen/Gesamtentwicklung

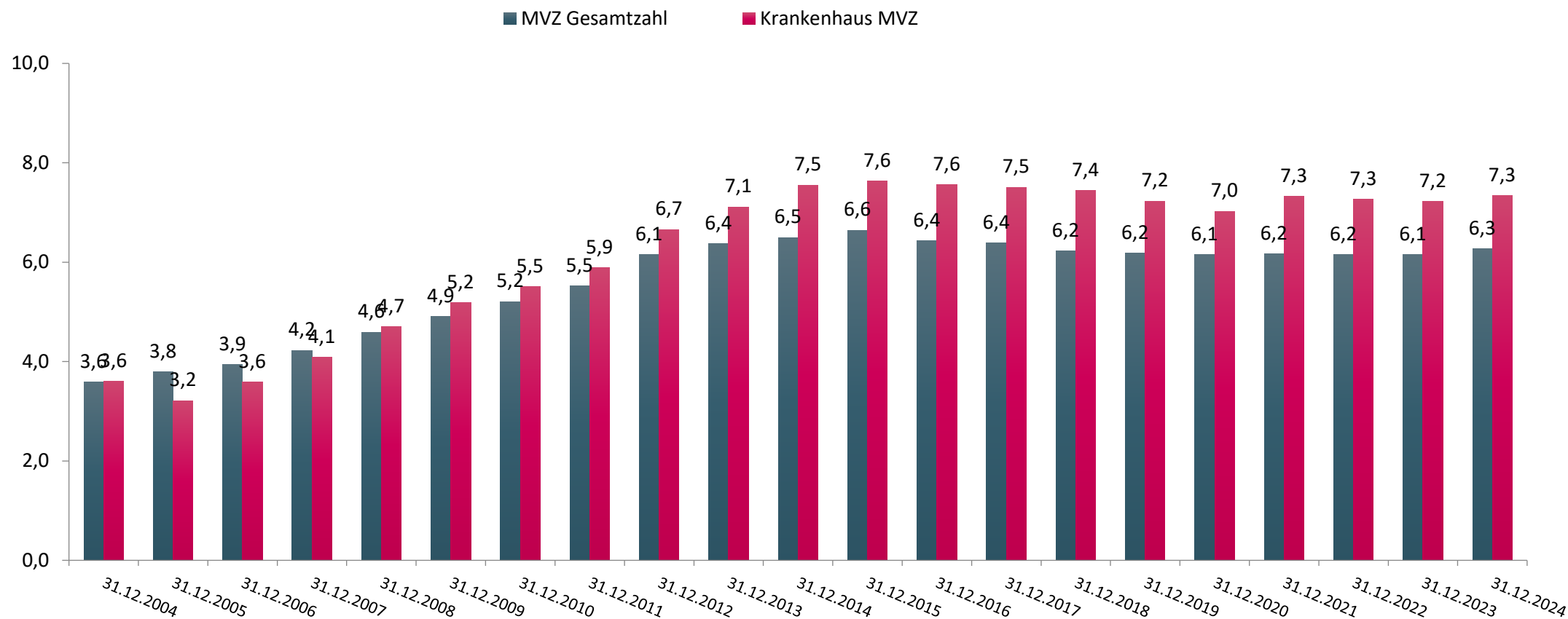
- MVZ ausschließlich mit angestellten Ärzten/Psychotherapeuten
- MVZ mit Vertragsärzten/-psychotherapeuten und angestellten Ärzten/Psychotherapeuten
- MVZ ausschließlich mit Vertragsärzten/-psychotherapeuten



MVZ-Grundtypen bei Krankenhaus-MVZ



Durchschnittlich arbeiten 2024 in einem MVZ 6,3 Ärztinnen und Ärzte bzw. Psychotherapeutinnen und Psychotherapeuten. Der Median über alle MVZ beträgt 4,0 Ärzte/Psychotherapeuten, in Krankenhaus-MVZ 5,0 Ärzte/Psychotherapeuten.



Zusammenfassung: Entwicklungstendenzen

- › Die Anzahl der MVZ insgesamt und auch die Anzahl der MVZ, bei denen ein Krankenhaus als Träger beteiligt ist, steigt stetig.
- › MVZ firmieren nahezu ausschließlich in Form der GmbH bzw. GbR. MVZ in Krankenhaus-trägerschaft werden vorrangig als GmbH gegründet.
- › Die Anzahl der angestellten Ärztinnen und Ärzte sowie Psychotherapeutinnen und Psychotherapeuten in den MVZ steigt stetig an, die Zahl der in den MVZ tätigen Vertragsärztinnen/-ärzte bzw. Vertragspsychotherapeutinnen/-psychotherapeuten bleibt relativ konstant.
- › MVZ, die in Trägerschaft eines Krankenhauses stehen, arbeiten nahezu ausschließlich mit angestellten Ärztinnen und Ärzten bzw. Psychotherapeutinnen und Psychotherapeuten.

Impressum

Kassenärztliche Bundesvereinigung
Dezernat Sicherstellung und Versorgungsstruktur
Abteilung Versorgungsstruktur
Herbert-Lewin-Platz 2
10623 Berlin

Internet: <https://www.kbv.de/infothek/zahlen-und-fakten/gesundheitsdaten/statistik-mvz>