

# KBV Logo Bundle | Manual

Stand: Oktober 2016

## Die drei Versionen des KBV Logos und ihre Benennungen:



KASSENÄRZTLICHE  
BUNDESVEREINIGUNG

### Basisversion

Dateikennung: \_Basis\_



KASSENÄRZTLICHE  
BUNDESVEREINIGUNG  
Körperschaft des öffentlichen Rechts

### Zusatzversion

Dateikennung: \_Zusatz\_



### Markenversion

Dateikennung: \_Marke\_

## Die Farbvarianten:



---

Farbe



---

Graustufen

## Der Logo-Schutzraum:



KASSENÄRZTLICHE  
BUNDESVEREINIGUNG



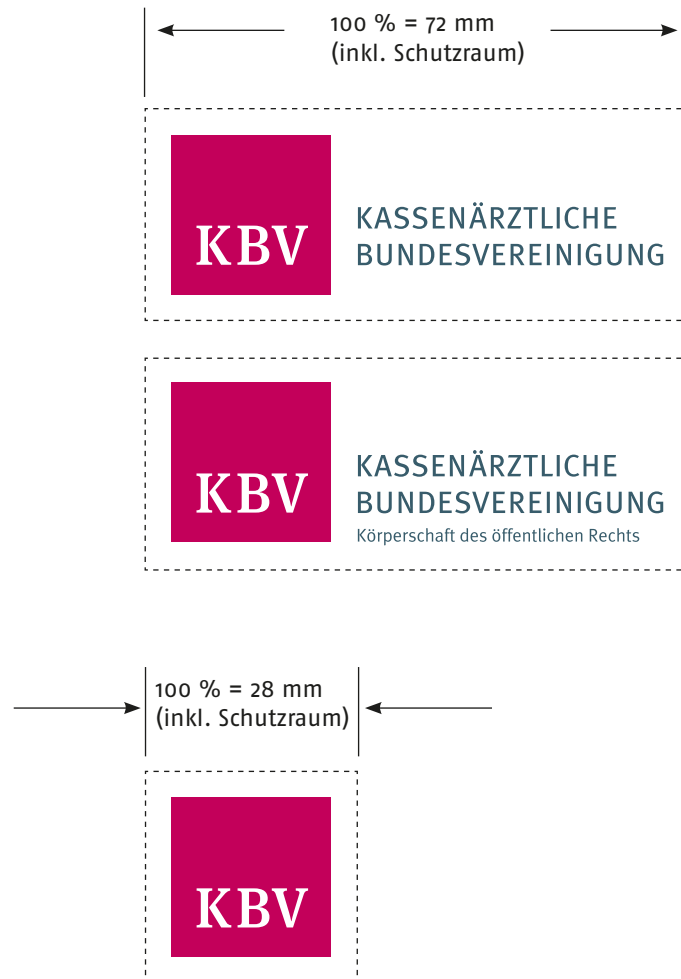
KASSENÄRZTLICHE  
BUNDESVEREINIGUNG  
Körperschaft des öffentlichen Rechts



Das KBV-Logo steht immer auf weißem Hintergrund.

Zu diesem Zweck ist ein weißer „Schutzraum“ definiert, der in allen Dateien des Logo-Bundles enthalten ist und nicht verkleinert oder entfernt werden darf.

## Die 100 %-Größe:



Alle Dateien im Logo-Bundle haben die so genannte 100 %-Größe.

Das ist die Größe, die auf allen DIN A<sub>4</sub>-Publikationen (Broschüren / Briefbögen / KBV-interne Word-Formulare) zum Einsatz kommt.

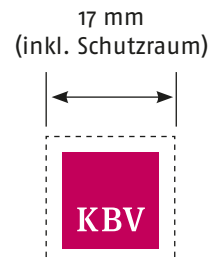
## Die Minimal-Größen:



kleinste Abbildungsgröße Basisversion



kleinste Abbildungsgröße Zusatzversion



kleinste Abbildungsgröße Markenversion

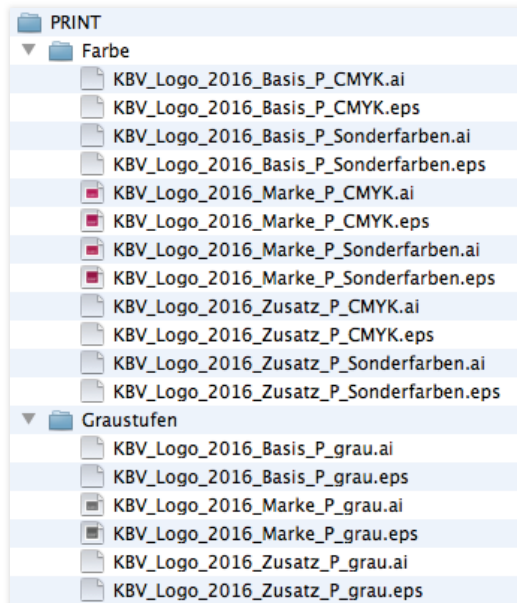
# Die Dateiformate und ihre Anwendungsbereiche:

## Ordner PRINT

CMYK-, Sonderfarben-, Graustufen-  
Vektor-Dateien (EPS+Illustrator)  
> beliebig skalierbar

Verwendung für den professionellen  
Druck und alle großen Abbildungen

Ordnerstruktur:

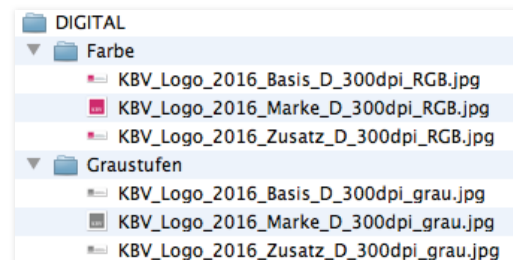


## Ordner DIGITAL

RGB-Pixel-Dateien (JPG)  
> niedrig aufgelöst

Verwendung für online-Anwendungen  
(Internet, E-Mail, Apps usw.)

Ordnerstruktur:



## Ordner OFFICE

RGB-Pixel-Dateien (JPG)  
> hoch aufgelöst

Verwendung Für Word-Vorlagen,  
PowerPoint-Präsentationen etc.

Ordnerstruktur:

