

Senatsbibliothek
Berlin.

Bundesanzeiger

Herausgegeben vom Bundesminister der Justiz

ISSN 0720-6100

Ausgegeben am Dienstag, dem 25. August 1987

Nummer 156a

**Richtlinien
über die Durchführung der Psychotherapie
in der kassenärztlichen Versorgung
(Psychotherapie-Richtlinien)
- Neufassung -
(Seite 3)**

**Änderung der Richtlinien
über die ärztliche Betreuung
während der Schwangerschaft und nach der Entbindung
(Mutterschafts-Richtlinien)
(Seite 8)**

**Änderung der Richtlinien
über die Früherkennung von Krankheiten
bei Kindern bis zur Vollendung des 4. Lebensjahres
(Kinder-Richtlinien)
(Seite 9)**

**Änderung der Richtlinien
über Sonstige Hilfen:
Ärztliche Maßnahmen zur Empfängnisregelung,
Sterilisation und zum Schwangerschaftsabbruch
(Sonstige-Hilfen-Richtlinien)
(Seite 22)**

Änderung der Richtlinien über die Früherkennung von Krankheiten bei Kindern bis zur Vollendung des 4. Lebensjahres (Kinder-Richtlinien)

Vom 3. Juli 1987

Der Bundesausschuß der Ärzte und Krankenkassen hat in seiner Plenarsitzung am 3. Juli 1987 beschlossen, die Richtlinien die Früherkennung von Krankheiten bei Kindern bis zur Vollendung des 4. Lebensjahres (Kinder-Richtlinien) in der Fassung vom 31. Oktober 1979 (BANz. Nr. 22 a vom 1. Februar 1980) wie folgt zu ändern:

In Abschnitt A. (Allgemeines) Abs. 1 erhalten die Textinhalte zu den nachstehenden Kennziffern folgenden Wortlaut:

Andere, die Entwicklung in besonderem Maße gefährdende Störungen in der Neugeborenenperiode (z. B. Krämpfe, Sepsis, andere intrauterin/perinatal erworbene Infektionen)

Andere, die Entwicklung in besonderem Maße gefährdende angeborene Stoffwechselstörungen (z. B. Galaktosämie)

Diabetes mellitus des Kindes

Kognitiver Entwicklungsrückstand

Störungen der motorischen Entwicklung oder andere, die Entwicklung in besonderem Maße gefährdende funktionelle Störungen

In Abschnitt B. (Untersuchungen) Abs. 1 erhält die Untersuchungsstufe U 8 die Zeitraumangabe „43.-48. Lebensmonat“ der Toleranzgrenze „43.-54. Lebensmonat.“

In Abschnitt B. (Untersuchungen) erhalten die Nummern 2, 3, 4 folgende Fassung:

2. Neugeborenen-Basisuntersuchung vom 3. bis 10. Lebenstag einschließlich Blutabnahme zur TSH-Bestimmung am 5. Lebenstag (Zweite Untersuchung)

Erhebung der Vorgeschichte

Atemstillstand oder Krämpfe

Schwierigkeiten beim Trinken, Schluckstörungen

Guthrie-Test durchgeführt

BCG-Impfung durchgeführt

Rachitis/Fluoridprophylaxe besprochen

Verdachtsdiagnosen der letzten Früherkennungsuntersuchung

Eingehende Untersuchungen

Körpermaße

Reifezeichen

Haut

Brustorgane

Bauchorgane

Geschlechtsorgane

Skelettsystem

Sinnesorgane

Motorik und Nervensystem

Screening auf angeborene Hypothyreose
TSH-Bestimmung nach Maßgabe der in Anlage 2 dieser Richtlinien getroffenen Durchführungsbestimmungen

3. Untersuchung in der 4. bis 6. Lebenswoche (Dritte Untersuchung)

Erhebung der Vorgeschichte

Krampfanfälle

Schwierigkeiten beim Trinken, Schluckstörungen

abnorme Stühle

schreit schrill oder kraftlos

Reaktion auf laute Geräusche fehlt

keine altersgemäße Ernährung

Rachitis/Fluoridprophylaxe nicht eingeleitet

Eltern unzufrieden mit Entwicklung und Verhalten des Kindes

Verdachtsdiagnosen der letzten Früherkennungsuntersuchung

Eingehende Untersuchungen

Körpermaße

Haut

Brustorgane

Bauchorgane

Geschlechtsorgane

Skelettsystem

Sinnesorgane

Motorik und Nervensystem

4. Untersuchung im 3. bis 4. Lebensmonat (Vierte Untersuchung)

Erhebung der Vorgeschichte

Krampfanfälle

Schwierigkeiten beim Trinken und Füttern

Erbrechen, Schluckstörungen

abnorme Stühle

reaktives Lächeln fehlt

Kopfbewegung zur Schallquelle fehlt

Zusammenführen der Hände in der Mittellinie fehlt

keine altersgemäße Ernährung

Rachitis/Fluoridprophylaxe nicht fortgeführt

Eltern unzufrieden mit Entwicklung und Verhalten

des Kindes

seit der letzten Früherkennungsuntersuchung

entwicklungsgefährdende Erkrankung oder Operation

Verdachtsdiagnosen der letzten Früherkennungsuntersuchung

Eingehende Untersuchungen

Körpermaße

Haut

Brustorgane

Bauchorgane

Geschlechtsorgane

Skelettsystem

Sinnesorgane

Motorik und Nervensystem

5. Untersuchung im 6. bis 7. Lebensmonat (Fünfte Untersuchung)

Erhebung der Vorgeschichte

Krampfanfälle

Schwierigkeiten beim Trinken und Füttern

Erbrechen, Schluckstörungen

abnorme Stühle

Blickkontakt fehlt

stimmhaftes Lachen fehlt

Reaktion auf Klingel/Telefon/Zuruf der Eltern fehlt

Interesse für angebotenes Spielzeug fehlt

aktives Drehen von Rücken- in Seiten- oder Bauchlage

fehlt

keine altersgemäße Ernährung

Rachitis/Fluoridprophylaxe nicht fortgeführt

Eltern unzufrieden mit Entwicklung und Verhalten

des Kindes

seit der letzten Früherkennungsuntersuchung

entwicklungsgefährdende Erkrankung oder Operation

Verdachtsdiagnosen der letzten Früherkennungsuntersuchung

Eingehende Untersuchungen

Körpermaße

Haut

Brustorgane

Bauchorgane

Geschlechtsorgane

Skelettsystem

Sinnesorgane

Motorik und Nervensystem

6. Untersuchung im 10. bis 12. Lebensmonat (Sechste Untersuchung)

Erhebung der Vorgeschichte

Krampfanfälle

Schwierigkeiten beim Trinken und Essen

Erbrechen, Schluckstörungen

abnorme Stühle

Miktionsstörungen

gehäufte Infektionen

Blickkontakt fehlt

verzögerte Sprachentwicklung (keine Silbenverdopplung wie da-da)

Reaktion auf leise Geräusche fehlt

Stereotypien (z. B. rhythmisches Kopfwackeln)

keine altersgemäße Ernährung

Rachitis/Fluoridprophylaxe nicht fortgeführt
Eltern unzufrieden mit Entwicklung und Verhalten
des Kindes
seit der letzten Früherkennungsuntersuchung ent-
wicklungsgefährdende Erkrankung oder Operation
Verdachtsdiagnosen der letzten Früherkennungsunter-
suchung

Eingehende Untersuchungen:
Körpermaße
Haut
Brustorgane
Bauchorgane
Geschlechtsorgane
Skelettsystem
Sinnesorgane
Motorik und Nervensystem

7. Untersuchung im 21. bis 24. Lebensmonat
(Siebte Untersuchung)

Erhebung der Vorgeschichte
Krampfanfälle
Schwierigkeiten beim Trinken und Essen
Erbrechen, Schluckstörungen
abnorme Stühle
Miktionsstörungen
gehäufte Infektionen
altersgemäße Sprache fehlt (z. B. keine Zweiwortsät-
ze; kein Sprechen in der 3. Person wie „Peter essen“)
altersgemäßes Sprachverständnis fehlt (z. B. kein Zei-
gen auf Körperteile nach Befragen, kein Befolgen ein-
facher Aufforderung)
Verhaltensauffälligkeiten (z. B. Schlafstörungen)
erste freie Schritte nach 15. Lebensmonat
Treppensteigen mit Festhalten am Geländer fehlt
Fluoridprophylaxe nicht fortgeführt
Schutzimpfungen nicht durchgeführt
Eltern unzufrieden mit Entwicklung und Verhalten
des Kindes
seit der letzten Früherkennungsuntersuchung ent-
wicklungsgefährdende Erkrankung oder Operation
Verdachtsdiagnosen der letzten Früherkennungsunter-
suchung

Eingehende Untersuchungen:
Körpermaße
Haut
Brustorgane
Bauchorgane
Geschlechtsorgane

Köln, den 3. Juli 1987

Bundesausschuß der Ärzte und Krankenkassen
Der Vorsitzende
Dr. Matzke

Skelettsystem
Sinnesorgane
Motorik und Nervensystem

8. Untersuchung im 43. bis 48. Lebensmonat
(Achte Untersuchung)

Erhebung der Vorgeschichte
Krampfanfälle
Miktionsstörungen
gehäufte Infektionen
altersgemäße Sprache fehlt (z. B. kein Sprechen in
Sätzen in der „Ich-Form“)
Aussprachestörungen (z. B. Stottern, schwere Stamm-
melfehler, unverständliche Sprache)
Verhaltensauffälligkeiten (z. B. Einnässen, ausge-
prägte nächtliche Durchschlafstörungen, Störungen
des sozialen Kontaktes, Stereotypien, unkonzentriertes
Spiel)
auffällige motorische Ungeschicklichkeit
Fluoridprophylaxe nicht fortgeführt
Schutzimpfungen unvollständig
Tuberkulinprobe durchgeführt
Eltern unzufrieden mit Entwicklung und Verhalten
des Kindes
seit der letzten Früherkennungsuntersuchung ent-
wicklungsgefährdende Erkrankung oder Operation
Verdachtsdiagnosen der letzten Früherkennungsunter-
suchung

Eingehende Untersuchungen:
Körpermaße
Haut
Brustorgane
Bauchorgane
Geschlechtsorgane
auffälliger Harnbefund
Skelettsystem
Sinnesorgane

Augen: Es wird eine monokulare Sehprüfung mit
Bildtafeln oder Sehtest durchgeführt
Motorik und Nervensystem"

4. Die vorstehenden Änderungen treten am Tage nach der
Veröffentlichung im Bundesanzeiger in Kraft.
Das neugefaßte Untersuchungsheft für Kinder gemäß Abschnitt
A. Abs. 3 soll ab 1. Oktober 1987 eingeführt werden. Vorhan-
dene Bestände des bisherigen Musters können solange aufge-
braucht werden, bis neue Untersuchungshefte zur Verfügung
stehen.

Wichtig für die Eltern (Erziehungsberechtigte)

Zweck dieser Untersuchungen ist die Früherkennung von Krankheiten, die die
normale körperliche oder geistige Entwicklung Ihres Kindes in besonderem Maße
gefährden. Früherkennung ist Voraussetzung für eine erfolgreiche Behandlung.
Bedenken Sie, daß die Entwicklung in den ersten vier Lebensjahren entscheidend für
die spätere körperliche und seelische Gesundheit Ihres Kindes ist.

Deshalb

Bitte, nehmen Sie alle Untersuchungstermine wahr. Befolgen Sie die Ratschläge
Ihres Arztes zu Kontrollen und Nachuntersuchungen.
Vergessen Sie auch nicht, dieses Untersuchungsheft, den Impfpaß des Kindes,
Ihren Mutterpaß und den Berechtigungsschein Ihrer Krankenkasse zu jeder Unter-
suchung mitzubringen. *)

Hinweis

Dieses Untersuchungsheft enthält ärztliche Befunde über Ihr Kind.
Ihr Arzt händigt es Ihnen nach jeder Untersuchung aus. Bitte bewahren Sie es sorgfäl-
tig auf. Wenn Sie dieses Heft zugänglich machen wollen, entscheiden Sie selbst als
Eltern (Erziehungsberechtigte).

Bringen Sie Ihr Kind zur Untersuchung:

U2	3. - 10. Lebenstag	vom:	bis:
U3	4. - 6. Lebenswoche	vom:	bis:
U4	3. - 4. Lebensmonat	vom:	bis:
U5	6. - 7. Lebensmonat	vom:	bis:
U6	10. - 12. Lebensmonat	vom:	bis:
U7	21. - 24. Lebensmonat	vom:	bis:
U8	43. - 48. Lebensmonat	vom:	bis:


Diese Untersuchungstermine sollten Sie im Interesse Ihres Kindes bitte genau
einhalten.

Name: _____
 Vorname: _____
 Geburtstag: _____
 Straße: _____
 Wohnort: _____

Wichtige Hinweise auf der folgenden Seite!

Oktober 1987

*) Für die Aufbewahrung von Mutterpaß und Impfpaß dient die Tasche an der inneren
Rückseite des Heftes.



Eintragungen nach diesem Kennziffernkatalog sind vorzunehmen, wenn die normale körperliche oder geistige Entwicklung des Kindes in besonderem Maße gefährdet ist.

- Störungen in der Neugeborenenperiode** (nur U 1 oder U 2)
- 01 Früh-, Mangelgeburt, Übertragung
 - 02 Asphyxie
 - 03 Schwere Hyperbilirubinämie
 - 04 Andere, die Entwicklung in besonderem Maße gefährdende Störungen in der Neugeborenenperiode (z. B. Krämpfe, Sepsis, andere intrauterin/perinatal erworbene Infektionen).
- Angeborene Stoffwechselstörungen**
- 05 Mukoviszidose
 - 06 Phenylketonurie
 - 07 Andere, die Entwicklung in besonderem Maße gefährdende angeborene Stoffwechselstörungen (z. B. Galaktosämie)
- Endokrine Störungen, Vitaminoosen**
- 08 Hypo- oder Hypervitaminosen (z. B. Rachitis, D-Hypervitaminose)
 - 09 Diabetes mellitus des Kindes
 - 10 Hypothyreose
 - 11 Andere, die Entwicklung in besonderem Maße gefährdende endokrine Störungen (z. B. AGS)
- Blutkrankheiten** (z. B. Hämophilien, Antikörpermangelsyndrome)
- Entwicklungs- und Verhaltensstörungen**
- 13 Somatische Entwicklungsstörungen (z. B. Dystrophie, Minderwuchs, Fettsucht)
 - 14 Kognitiver Entwicklungsrückstand
- 15 Störungen der emotionalen oder sozialen Entwicklung (z. B. Verhaltensstörungen)
 - 16 Störungen der motorischen Entwicklung oder andere, die Entwicklung in besonderem Maße gefährdende funktionelle Störungen
- Nervensystem**
- 17 Cerebrale Bewegungsstörungen (zentrale Tonus- und Koordinationsstörungen, Cerebralpareesen)
 - 18 Fehlbildungen des Zentralnervensystems (z. B. Spina bifida, und Hydrozephalus)
 - 19 Anfallsleiden
 - 20 Andere, die Entwicklung in besonderem Maße gefährdende Erkrankungen des Nervensystems (z. B. neuromuskuläre Erkrankungen, periphere Lähmungen)
- Sinnesorgane**
- 21 Hochgradige Sehbehinderung, Blindheit
 - 22 Schielkrankheit
 - 23 Andere, die Entwicklung in besonderem Maße gefährdende Fehlbildungen oder Erkrankungen der Augen
 - 24 Hochgradige Hörbehinderung, Gehörlosigkeit
 - 25 Andere, die Entwicklung in besonderem Maße gefährdende Fehlbildungen oder Erkrankungen der Ohren
- Sprachstörungen oder Sprechstörungen** (z. B. verzögerte Sprachentwicklung, Artikulationsstörungen, Stottern)
- Zähne, Kiefer, Mundhöhle**
Fehlbildungen oder Erkrankungen
- Herz / Kreislauf**
28 Fehlbildungen des Herzens oder der herznahen Gefäße
- Atmungsorgane**
Fehlbildungen oder Erkrankungen
- Verdauungsorgane**
Fehlbildungen oder Erkrankungen
- Nieren und Harnwege**
Fehlbildungen oder Erkrankungen
- Geschlechtsorgane**
Fehlbildungen oder Erkrankungen
- Skelett u. Muskulatur**
- 33 Hüftgelenksanomalien
 - 34 Andere, die Entwicklung in besonderem Maße gefährdende Fehlbildungen oder Erkrankungen des Skelettsystems
 - 35 Myopathien (z. B. progressive Muskeldystrophie)
- Haut**
Fehlbildungen oder Erkrankungen
- Multiple Fehlbildungen, einschl. chromosomaler Aberrationen** (z. B. Down-Syndrom)

Nationalität¹

- 1 Deutsch
- 2 Italienisch
- 3 Spanisch
- 4 Türkisch
- 5 Jugoslawisch
- 6 Griechisch
- 7 Sonstige

Risikonummern²

- 1. Familiäre Belastung (Diabetes, Hypertonie, Mißbildungen, genetische Krankheiten, psychische Krankheiten)
- 2. Frühere eigene schwere Erkrankungen (z. B. Herz, Lunge, Leber, Nieren, ZNS, Psyche)
- 3. Blutungs-/Thromboseneignung
- 4. Allergie
- 5. Frühere Bluttransfusionen
- 6. Besondere psychische Belastung (z. B. familiäre oder berufliche)
- 7. Besondere soziale Belastung (Integrationsprobleme, wirtschaftliche Probleme)
- 8. Rhesus-Inkompatibilität (bei vorangegangenen Schwangerschaften)
- 9. Diabetes mellitus
- 10. Adipositas
- 11. Kleinwuchs
- 12. Skelettanomalien
- 13. Schwangere unter 18 Jahren
- 14. Schwangere über 35 Jahren
- 15. Vielgebärende (mehr als 4 Kinder)
- 16. Zustand nach Sterilitätsbehandlung
- 17. Zustand nach Frühgeburt (vor Ende der 37. SSW)
- 18. Zustand nach Mangelgeburt
- 19. Zustand nach 2 oder mehr Aborten/ Abbrüchen
- 20. Totes/geschädigtes Kind in der Anamnese
- 21. Komplikationen bei vorausgegangenen Entbindungen
- 22. Komplikationen post partum
- 23. Zustand nach Sectio
- 24. Zustand nach anderen Uterusoperationen
- 25. Rasche Schwangerschaftsfolge (weniger als 1 Jahr)
- 26. Andere Besonderheiten
- 27. Behandlungsbedürftige Allgemeinerkrankungen
- 28. Dauermedikation
- 29. Abusus
- 30. Besondere psychische Belastung
- 31. Besondere soziale Belastung
- 32. Blutungen vor der 28. SSW
- 33. Blutungen nach der 28. SSW
- 34. Placenta praevia
- 35. Mehrlingsschwangerschaft
- 36. Hydramnion
- 37. Oligohydramnie
- 38. Terminunklarheit
- 39. Placenta-Insuffizienz
- 40. Isthmozervikale Insuffizienz
- 41. Vorzeitige Wehentätigkeit
- 42. Anämie
- 43. Harnwegsinfektion
- 44. Indirekter Coombsstest positiv
- 45. Risiko aus anderen serologischen Befunden
- 46. Hypertonie (Blutdruck über 140/90)
- 47. Eiweißausscheidung 1‰ (entsprechend 1000 mg/l) oder mehr
- 48. Mittelgradige — schwere Ödeme
- 49. Hypotonie
- 50. Gestationsdiabetes
- 51. Lageanomalie
- 52. Andere Besonderheiten

ADK	LUK	BKK	IKK	VdAK	AEV	Krippschicht	Sonstige

U1

① Serie **1** **Neugeborenen-Erstuntersuchung**

② **Schwangerschaft**

Geburtsjahr: 19

Schwangerschaften (mit dieser):

Anzahl der Vorsorgeuntersuchungen:

Geburten (mit dieser) vor Entbindung in Klinik vorgestellt:

Nationalität¹ Erst-Untersuchung in SSW:

stat. Aufenthalt ante partum in Wochen:

Nach Katalog A/B dokumentierte wichtigste Risikonummern²:

③ **Geburt**

Geburtsdatum:

vollendete SSW:

extern entbunden: ja

Geschlecht: m w Mehrfing

Geburtsmodus: sp. S vag. Op.

Kindsgröße: g

Gewicht: cm

Länge:

Apgar-Zahl 5/10:

pH-Wert (Nabelarterie):

auffällige Fehlbildung Besonderheiten: ja nein

Sonstige Bemerkungen:

Datum: 19

Vitamin-K-Prophylaxe: ja nein

Stempel/Unterschrift

Bitte Kohlepapier einlegen

Bitte - falls zutreffend - die auffälligen Befunde bzw. Angaben ankreuzen **U4**

(A) Erfragte Befunde

- Krampfanfälle
- Schwierigkeiten beim Trinken und Füttern, Erbrechen, Schluckstörungen
- abnorme Stühle
- reaktives Lächeln fehlt
- Kopfbewegung zur Schallquelle fehlt
- Zusammenführen der Hände in der Mittellinie fehlt

(B) Erhobene Befunde

Körpermaße
(bitte in das Somatogramm eintragen)

- Untergewicht
- Übergewicht

Haut

- auffällige Blässe
- Cyanose
- Pigmentanomalie
- Hämatom
- Ödem
- ernste Verletzungsfolge
- chron. entzündliche Hautveränderung

Brustorgane

Hals/Herz

- Stridor
- Struma
- Herzgeräusch
- Herzaktion beschleunigt, verlangsamt, unregelmäßig
- Femoralispuls fehlt

Lunge

- path. Auskultationsbefund
- Dyspnoezeichen (z. B. thorakale Einziehungen)

Bauchorgane

- Hernie re/li
- Lebervergrößerung
- Milzvergrößerung
- anderer path. Befund

Geschlechtsorgane

- Hodenhochstand re/li
- andere Anomalie (z. B. Hydrocele, Hypospadie, Klonorihypertrophie, Hymenalatresie)

Skelettsystem

Schädel
(bitte Schädelumfang in Diagramm eintragen)

- Mikrocephalie
- Makrocephalie
- auffällige Kopfform
- Fontanelle geschlossen oder vorgewölbt

Brustkorb/Wirbelsäule

- Fehlhaltung
- Deformierung

Hüftgelenke

(bes. Beachtung n. Geburt aus Beckenendlage)

- Dysplasie- oder Luxationszeichen re/li (z. B. Längendiff. d. Oberschenkel bei in Knie und Hüfte gebeugten Beinen, Öffnungswinkel bei beids. Abspreizen < 120°, Hüftköpfe an abn. Stelle)

Gliedmaßen

- abn. Gelenkbeweglichkeit
- Fehlbildung
- Fehlhalt. od. Deformierung (z. B. Klumpfuß, Hackenfuß, Sichelfuß)

Sinnesorgane

Augen

- Fixieren und/oder Blickverfolgung fehlt
- Motilitätsstörung (z. B. Nystagmus, Sonnenuntergangssphänomen, Pupillenreflexe fehlen)
- Anomalie (z. B. Katarakt, Mikro-/Makro-Ophthalmie - oberer Grenzwert für Hornhautdurchmesser 11 mm, Kolobom, Hinweis auf Tränen-Nasengangstenose)

Mund

- große Zunge

Ohren

- Reaktion auf akustischen Reiz fehlt (z. B. Lauschen, Blickwendung)

Motorik und Nervensystem

- Hypotonie (z. B. geringer Widerstand gegen passive Bewegungen, Froschhaltung der unteren Extremitäten, auffälliger Schulterzugreflex, evtl. fehlende oder schwache Muskeleigenreflexe)
- Hypertonie (z. B. stark ausgeprägte Streck- oder Beugehaltung, überwiegend Faustschluß und Zahenkrallen, evtl. gesteigerte Muskeleigenreflexe, anhaltende Kloni)
- Bewegungsarmut (auch einzelner Extremitäten, z. B. nur der Beine)
- Bewegungsunruhe (einschließlich Tremor, auffällige Schreckhaftigkeit)
- konstante Asymmetrie von Tonus, Bewegungen, Reflexen
- Kopfkontrolle im Sitzen und in Bauchlage fehlt

(C) Ergänzende Angaben

- keine altersgem. Ernährung
- Rachitis/Fluoridprophyl. nicht fortgeführt
- Eltern unzufrieden mit Entwicklung und Verhalten des Kindes, weil:
- seit letzter Früherkennungsuntersuchung entwicklungsgefährdende Erkrankung oder Operation, welche:

AOK	LKK	BKK	IKK	VdAK	AEV	Knappschachtel	Sonstige
-----	-----	-----	-----	------	-----	----------------	----------

U4
3.-4. Lebensmonat

1

männl. weibl.

19
Geburtsjahr des Kindes

Serie 1

2

Körpergewicht

g

Körperlänge

cm

Kopfumfang

cm

3

4

Jetzige Früherkennungsuntersuchung: kein Anhalt für eine die Entwicklung gefährdende Gesundheitsstörung

5

Kennziffer der Gesundheitsstörung (laut Katalog)

1 = Verdacht
2 = gesichert

notwendige Maßnahmen
Kontroll-Untersuchung oder zusätzliche Diagnostik notwendig

Zustand
unverändert

unter Behandlung
kompensiert
teilweise kompensiert

a
b
c

6

Welche der oben angeführten Gesundheitsstörungen wurden erstmals bei dieser Früherkennungsuntersuchung entdeckt? a b c

Sonstige Bemerkungen:

Arztstempel/Unterschrift

Bitte Kohlepapier einlegen

19

- 16 -

Bitte - falls zutreffend - die auffälligen Befunde bzw. Angaben ankreuzen **U5**

(A) Erfragte Befunde

- Krampfanfälle
- Schwierigkeiten beim Trinken und Füttern, Erbrechen, Schluckstörungen
- abnorme Stühle
- Blickkontakt fehlt
- stimmhaftes Lachen fehlt
- Reaktion auf Klingel/Telefon/ Zuruf der Eltern fehlt
- Interesse für angebotenes Spielzeug fehlt
- aktives Drehen v. Rücken in Seiten- oder Bauchlage fehlt

(B) Erhobene Befunde

Körpermaße
(bitte in das Somatogramm eintragen)

- Untergewicht
- Übergewicht

Haut

- auffällige Blässe
- Cyanose
- Pigmentanomalie
- Hämatom
- ernste Verletzungsfolge
- chron. entzündliche Hautveränderung

Brustorgane

Hals/Herz

- Stridor
- Struma
- Herzgeräusch
- Herzaktion beschleunigt, verlangsamt, unregelmäßig
- Femoralispuls fehlt

Lunge

- path. Auskultationsbefund
- Dyspnoezeichen (z. B. thorakale Einziehungen)

Bauchorgane

- Hernie re/li
- Lebervergrößerung
- Milzvergrößerung
- anderer path. Befund

Geschlechtsorgane

- Hodenhochstand re/li
- andere Anomalie (z. B. Hydrocele, Hypospadie, Klonorihypertrophie, Hymenalatresie)

Skelettsystem

- Rachitische Zeichen (z. B. Kraniotabes, Epiphysenaufreibung, „Rosenkranz“)

Schädel
(bitte Schädelumfang in Diagramm eintragen)

- Mikrocephalie
- Makrocephalie
- auffällige Kopfform
- Fontanelle geschlossen

Brustkorb/Wirbelsäule

- Fehlhaltung
- Deformierung

Hüftgelenke

- Dysplasie- oder Luxationszeichen re/li (z. B. Längendiff. d. Oberschenkel bei in Knie und Hüfte gebeugten Beinen, Öffnungswinkel bei beids. Abspreizen < 120°)

Gliedmaßen

- abn. Gelenkbeweglichkeit
- Fehlbildung oder Fehlhaltung

Sinnesorgane

Augen

- Fixieren und/oder Blickverfolgung fehlt
- Motilitätsstörung
- Pupillenreflexe fehlen
- konstantes Schielen re/li
- Anomalie (z. B. Katarakt, Mikro-/Makro-Ophthalmie - oberer Grenzwert für Hornhautdurchmesser 11 mm, Kolobom, Hinweis auf Tränen-Nasengangstenose)

Ohren

- Hörreaktion fehlt re/li (keine Kopfwendung zur Geräuschquelle seitlich hinter dem Kopf)

Motorik und Nervensystem

- Hypotonie (z. B. geringer Widerstand gegen passive Bewegungen, Froschhaltung der unteren Extremitäten, auffälliger Schulterzugreflex, evtl. fehlende oder schwache Muskeleigenreflexe)
- Hypertonie (z. B. stark ausgeprägte Streck- oder Beugehaltung, Aufrecht gehalten: steife Streckstellung der Beine mit und ohne Überkreuzen. Im Sitzen: Tendenz zu Streckspasmus mit Fallneigung nach hinten. Evtl. gesteigerte Muskelreflexe, anhaltende Kloni)
- Bewegungsarmut (auch einzelner Extremitäten, z. B. nur der Beine)
- Bewegungsunruhe (einschließlich Tremor, auffälliger Tonuswechsel, auffällige Schreckhaftigkeit)
- konstante Asymmetrie von Tonus, Bewegungen, Reflexen
- Kopfkontrolle bei Änderung der Körperhaltung fehlt
- Abstützen mit geöffneten Händen bei aufrechter Kopfhaltung in Bauchlage fehlt
- gezieltes Greifen mit der ganzen Hand fehlt re/li

(C) Ergänzende Angaben

- keine altersgem. Ernährung
- Rachitis/Fluoridprophyl. nicht fortgeführt
- Eltern unzufrieden mit Entwicklung und Verhalten des Kindes, weil:
- seit letzter Früherkennungsuntersuchung entwicklungsgefährdende Erkrankung oder Operation, welche:

AOK	LKK	BKK	IKK	VdAK	AEV	Knappschachtel	Sonstige
-----	-----	-----	-----	------	-----	----------------	----------

U5
6.-7. Lebensmonat

1

männl. weibl.

19
Geburtsjahr des Kindes

Serie 1

2

Körpergewicht

g

Körperlänge

cm

Kopfumfang

cm

3

4

Jetzige Früherkennungsuntersuchung: kein Anhalt für eine die Entwicklung gefährdende Gesundheitsstörung

5

Kennziffer der Gesundheitsstörung (laut Katalog)

1 = Verdacht
2 = gesichert

notwendige Maßnahmen
Kontroll-Untersuchung oder zusätzliche Diagnostik notwendig

Zustand
unverändert

unter Behandlung
kompensiert
teilweise kompensiert

a
b
c

6

Welche der oben angeführten Gesundheitsstörungen wurden erstmals bei dieser Früherkennungsuntersuchung entdeckt? a b c

Sonstige Bemerkungen:

Arztstempel/Unterschrift

Bitte Kohlepapier einlegen

19

Datum

- 17 -

Bitte — falls zutreffend — die auffälligen Befunde bzw. Angaben ankreuzen

U6

A Erfragte Befunde

- Krampfanfälle
Schwierigkeiten beim Trinken und Essen, Erbrechen, Schluckstörungen
abnorme Stühle
Miktionsstörungen (z. B. Windeln nie trocken, kein Wasserlassen im Strahl)
gehäufte Infektionen
Blickkontakt fehlt
verzögerte Sprachentwicklung (keine Silbenverdoppelung wie da-da)
Reaktion auf leise Geräusche fehlt
Stereotypien (z. B. rhythm. Kopfwackeln)

Bauchorgane

- Hernie re/li
Lebervergrößerung
Milzvergrößerung
anderer path. Befund

Geschlechtsorgane

- Hodenhochstand re/li
andere Anomalie (z. B. Hydrocele, Hypospadie, Hymenalatresie)

Skelettsystem

- Rachitische Zeichen
Schädel (bitte Schädelumfang in Diagramm eintragen)
auffälliger Kopfumfang
auffällige Kopfform

Brustkorb/Wirbelsäule

- eingeschränkte Beweglichkeit der Wirbelsäule
Fehlbildung oder Fehllagehaltung

Hüftgelenke

- Dysplasie- oder Luxationszeichen re/li
Gliedmaßen
Fehlbildung oder Fehllagehaltung

Sinnesorgane

- Augen
Fixieren und/oder Blickverfolgung fehlt
Motilitätsstörung
Pupillenreflexe fehlen
Schielen re/li
Anomalien (z. B. Katarakt, Mikro-/Makro-Ophthalmie — oberer Grenzwert für Hornhautdurchmesser 11 mm, Kolobom)
Ohren
Hörreaktion fehlt re/li (keine Kopfwendung zur Geräuschquelle seitlich hinter dem Kopf)

Motorik und Nervensystem

- Koordiniertes Krabbeln auf Händen und Knien fehlt
Hochziehen zum Stehen fehlt
freier Sitz mit geradem Rücken und locker gestreckten Beinen fehlt
gezieltes Greifen mit Daumen und Zeigefinger fehlt
Bewegungsarmut (auch einzelner Extremitäten, z. B. nur der Beine)
Bewegungsunruhe (einschließlich Tremor, auffälliger Tonuswechsel, auffällige Schreckhaftigkeit)
konstante Asymmetrie von Tonus, Bewegungen, Reflexen
Hypotoniezeichen
Hypertoniezeichen

B Erhobene Befunde

- Körpermaße (bitte in das Somatogramm eintragen)
Untergewicht
Übergewicht

Haut

- auffällige Blässe
Cyanose
Pigmentanomalie
Hämatom
ernste Verletzungsfolge
chron. entzündliche Hautveränderung

Brustorgane

- Hals/Herz
Struma
Herzgeräusch
Herzaktion beschleunigt, verlangsamt, unregelmäßig
verlagerter oder hebender Herzspitzenstoß
Femoralspuls fehlt

Lunge

- path. Auskultationsbefund
Dyspnoezeichen (z. B. thorakale Einziehungen)

1

Table with columns: AQK, LKK, BKK, IKK, VdAK, AEV, Knapp-schaft, Sonstige

U6

10.-12. Lebensmonat

2

männl. weibl.

19 Birth year

Serie 1

3

Körpergewicht g

Körperlänge cm

Kopfumfang cm

4

Jetzige Früherkennungsuntersuchung: kein Anhalt für eine die Entwicklung gefährdende Gesundheitsstörung

5

Table with columns: Kennziffer der Gesundheitsstörung, notwendige Maßnahmen, Zustand, unter Behandlung

6

Welche der oben angeführten Gesundheitsstörungen wurden erstmals bei dieser Früherkennungsuntersuchung entdeckt?

Sonstige Bemerkungen:

Arztstempel/Unterschrift

Bitte Kohlepapier einlegen

19

Bitte — falls zutreffend — die auffälligen Befunde bzw. Angaben ankreuzen

U7

A Erfragte Befunde

- Krampfanfälle
Schwierigkeiten beim Trinken und Essen, Erbrechen, Schluckstörungen
abnorme Stühle
Miktionsstörungen
gehäufte Infektionen
altersgem. Sprache fehlt (z. B. keine Zweiwortsätze, kein Sprechen in der 3. Person wie „Peter essen“)
altersgem. Sprachverständnis fehlt (z. B. kein Zeigen auf Körperteile nach Befragen, kein Befolgen einfacher Aufforderung)
Verhaltensauffälligkeiten (z. B. Schlafstörungen)
erste freie Schritte nach 15. Lebensmonat
Treppensteigen mit Festhalten am Geländer fehlt

Bauchorgane

- Hernie re/li
Lebervergrößerung
Milzvergrößerung
anderer path. Befund

Geschlechtsorgane

- Hodenhochstand re/li
andere Anomalie (z. B. Hydrocele, Hypospadie, Hymenalatresie)

Skelettsystem

- Schädel (bitte Schädelumfang in Diagramm eintragen)
abnormer Kopfumfang
Brustkorb/Wirbelsäule
Fehlbildung oder Fehllagehaltung (im Stand Skoliose, vermehrte Brustkyphose oder Lendenlordose, Lendenkyphose, Beckenschiefstand)
Gliedmaßen
unphysiol. X-Beine oder O-Beine, Frage: Schuhwerk richtig? (Zwischen Großzehe und Schuhkappe mind. 1 cm Abstand, biegsame Sohle)

Motorik und Nervensystem

- freies Gehen fehlt bzw. auffälliges Gangbild
freies Bücken (Hocke) und Wiederhochkommen fehlen
gezieltes Greifen mit Daumen- und Zeigefinger-spitzen fehlt
Bewegungsunruhe (einschließlich Tremor, auffälliger Tonuswechsel, auffällige Schreckhaftigkeit)
konstante Asymmetrie von Tonus, Bewegungen, Reflexen
Hypotoniezeichen
Hypertoniezeichen

B Erhobene Befunde

- Körpermaße (bitte in das Somatogramm eintragen)
Untergewicht
Übergewicht
Minderwuchs
Dysproportion

Haut

- auffällige Blässe
Cyanose
Pigmentanomalie
Hämatom
ernste Verletzungsfolge
chron. entzündliche Hautveränderung

Brustorgane

- Hals/Herz
Struma
lageunabh. Herzgeräusch
Herzaktion beschleunigt, verlangsamt, unregelmäßig
verlagerter oder hebender Herzspitzenstoß
Femoralspuls fehlt

Lunge

- path. Auskultationsbefund
Dyspnoezeichen bei Belastung

Sinnesorgane

- Augen
Schielen re/li
auffällige Kopfhaltung beim Fixieren
Sehschwäche oder Blindheit re/li
Mund
Karies
Nase
behinderte Nasenatmung
Ohren
Hörreaktion fehlt re/li (keine Kopfwendung zur Geräuschquelle seitlich hinter dem Kopf)

C Ergänzende Angaben

- Fluoridprophyl. nicht fortgeführt
Schutzimpfungen nicht durchgeführt
Eltern unzufrieden mit Entwicklung und Verhalten des Kindes, weil:
seit letzter Früherkennungsuntersuchung entwicklungsgefährdende Erkrankung oder Operation, welche:

1

Table with columns: AQK, LKK, BKK, IKK, VdAK, AEV, Knapp-schaft, Sonstige

U7

21.-24. Lebensmonat

2

männl. weibl.

19 Birth year

Serie 1

3

Körpergewicht g

Körperlänge cm

Kopfumfang cm

4

Jetzige Früherkennungsuntersuchung: kein Anhalt für eine die Entwicklung gefährdende Gesundheitsstörung

5

Table with columns: Kennziffer der Gesundheitsstörung, notwendige Maßnahmen, Zustand, unter Behandlung

6

Welche der oben angeführten Gesundheitsstörungen wurden erstmals bei dieser Früherkennungsuntersuchung entdeckt?

Sonstige Bemerkungen:

Arztstempel/Unterschrift

Bitte Kohlepapier einlegen

19

Datum

Bitte — falls zutreffend — die auffälligen Befunde bzw. Angaben ankreuzen **U8**

A Erfragte Befunde

- Krampfanfälle
- Miktionsstörungen
- gehäufte Infektionen
- altersgem. Sprache fehlt (z. B. kein Sprechen in Sätzen in der „Ich-Form“)
- Aussprachestörungen (z. B. Stottern, schwere Stammelfehler, unverständliche Sprache)
- Verhaltensauffälligkeiten (z. B. Einnässen, ausgeprägte nächtl. Durchschlafstörungen, Störungen des sozialen Kontaktes, Stereotypien, unkonzentriertes Spielen)
- auffällige motorische Ungeschicklichkeit

Bauchorgane

- Hernie re/li
- Lebervergrößerung
- Milzvergrößerung
- anderer path. Befund

Nase

- behinderte Nasenatmung
- Ohren**
- beeinträchtigt Hörvermögen re/li (Hörtest)

Geschlechtsorgane

- Hodenhochstand re/li
- Phimose
- andere Anomalie (z. B. Hydrocele, Hypospadie, Hymenalatresie)

Harn

- auffälliger Harnbefund

Motorik und Nervensystem

- Gangasymmetrie
- bei Stand mit geschlossenen Augen (10 Sek.) unsicheres Gleichgewicht
- Einbeinstand weniger als 3 Sek. re/li
- konstante Asymmetrie von Tonus, Bewegungen, Reflexen
- Muskelschwäche

Skelettsystem

Schädel
(bitte Schädelumfang in Diagramm eintragen)

- abnormer Kopfumfang

Brustkorb/Wirbelsäule

- Fehlbildung oder Fehllagehaltung (im Stand Skoliose, vermehrte Brustkyphose oder Lendenlordose, Lendenkyphose, Beckenschiefstand)

Gliedmaßen

- unphysiol. X-Beine oder O-Beine, Frage: Schuhwerk richtig? (Zwischen Großzehe und Schuhkappe mind. 1 cm Abstand, biegsame Sohle)

C Ergänzende Angaben

- Fluoridprophyl. nicht fortgeführt
- Schutzimpfungen unvollständig
- Tuberkulinprobe durchgeführt
- negativ
- positiv
- Eltern unzufrieden mit Entwicklung und Verhalten des Kindes, weil:

- seit letzter Früherkennungsuntersuchung entwicklungsgefährdende Erkrankung oder Operation, welche:

B Erhobene Befunde

Körpermaße
(bitte in das Somatogramm eintragen)

- Untergewicht
- Übergewicht
- Minderwuchs
- Dysproportion

Haut

- auffällige Blässe
- Cyanose
- Pigmentanomalie
- Hämatom
- ernste Verletzungsfolge
- chron. entzündliche Hautveränderung

Brustorgane

Hals/Herz

- Struma
- lageunabh. Herzgeräusch
- Rhythmusstörung
- verlagertes oder hebendes Herzspitzenstoß
- Pulsdiff. zwischen Arm- und Beinarterien

Lunge

- path. Auskultationsbefund
- Dyspnoezeichen bei Belastung

Sinnesorgane

Augen

- Schielen re/li
- auffällige Kopfhaltung beim Fixieren
- Sehschwäche re/li. (monokulare Sehprüfung mit Bildtafel oder Sehtest)

Mund

- Karies
- Kiefer- und/oder Zahnstellungsanomalie

AOK	LKK	BKK	IKK	VdAK	AEV	Knapp-schaft	Sonstige

U8
43.-48. Lebensmonat

1

2

männl. weibl.

19

Serie 1

Geburtsjahr des Kindes

3

Körpergewicht
g

Körperlänge
cm

Kopfumfang
cm

4

Jetzige Früherkennungsuntersuchung: kein Anhalt für eine die Entwicklung gefährdende Gesundheitsstörung

5

Kennziffer der Gesundheitsstörung (laut Katalog)

- 1 = Verdacht
- 2 = gesichert

notwendige Maßnahmen

Kontroll-Untersuchung oder zusätzliche Diagnostik notwendig

Behandlung wird veranlaßt oder fortgeführt

Zustand

unverändert

unter Behandlung

kompensiert teilweise kompensiert

a

b

c

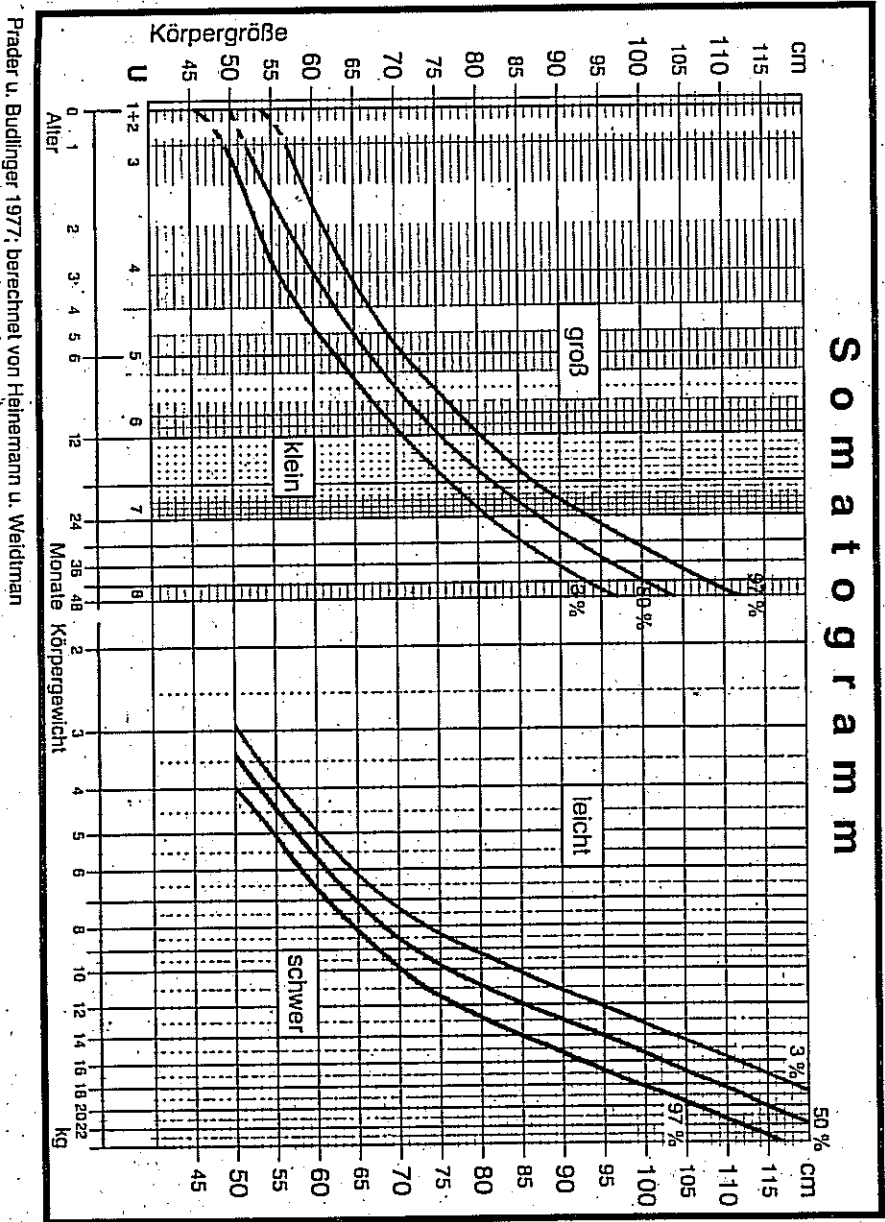
6

Welche der oben angeführten Gesundheitsstörungen wurden erstmals bei dieser Früherkennungsuntersuchung entdeckt? a b c

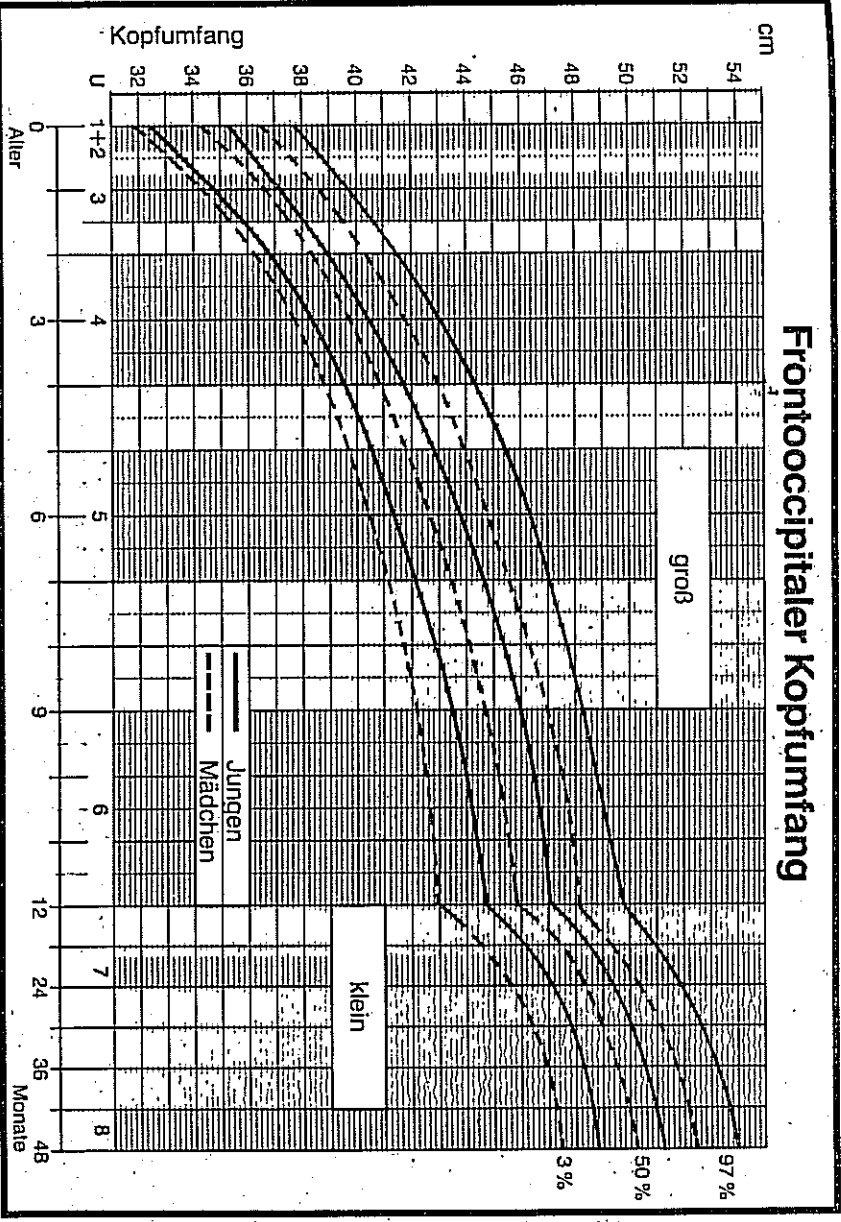
Sonstige Bemerkungen:

Arztstempel/Unterschrift

Bitte Kohlepapier einlegen



Prader u. Budlinger 1977; berechnet von Heinemann u. Weidman



Prader et al 1982