

FESTLEGUNG DER SCHNITTSTELLEN NACH § 291D ABSATZ 1A SATZ 1 NR. 1 SGB V

[KBV_ITA_VGEX_SST_FESTLEGUNG_VOS]

**KASSENÄRZTLICHE
BUNDESVEREINIGUNG**

**DEZERNAT DIGITALISIERUNG UND IT
IT IN DER ARZTPRAXIS**

5. JUNI 2020

VERSION: 1.10.010

STATUS: IN KRAFT

INHALT

1	EINLEITUNG	5
<hr/>		
2	ÜBERBLICK	6
<hr/>		
3	FHIR®-DEFINITIONEN	8
3.1	Dateiname	8
3.2	KBV-Profil	8
3.3	KBV-Extensionen	12
3.4	KBV-ValueSets, KBV-CodeSystems und KBV-NamingSystems	13
3.5	FHIR®-Ressourcen	15
<hr/>		
4	REST-SERVICE	16
4.1	Allgemeine Festlegungen	16
4.1.1	Style Guide	16
4.1.2	Service Base URL & Type	16
4.1.3	Logische ID, Metadata und Versionierung von Ressourcen	17
4.1.4	Return Content	17
4.1.5	Content Types und Encodings	17
4.1.6	Support for Versions	17
4.1.7	Interaktionen auf den Ressourcen	18
4.1.7.1	Lesen – read	18
4.1.7.2	Schreiben – create	18
4.1.7.3	Suchen – Search	19
4.1.7.4	Löschen - Delete	20
4.1.7.5	Transaktion	21
4.1.7.6	Capabilities	21
4.1.7.7	Nicht unterstützte Interaktionen	22
4.1.8	Paging	22
4.2	Konformität von Ressourcen	22
4.3	Interaktionen auf den Ressourcen	23
4.4	Sicherheit	24
<hr/>		
5	FESTLEGUNGEN FÜR PVS UND VERORDNUNGSSOFTWARE	25
5.1	Festlegungen für die Verordnungssoftware	26
5.1.1	Aufruf der Verordnungssoftware	26
5.1.2	Abfrage der notwendigen Daten	26
5.1.3	Übergabe der Verordnungs- und Medikationsplandaten	27
5.1.4	Beendigung der Verordnungssoftware	27
5.2	Festlegungen für Praxisverwaltungssysteme	27
5.2.1	Aufruf der Verordnungssoftware	27
5.2.2	Abfrage der notwendigen Daten	27
5.2.3	Speicherung von übergebenen Daten	28
5.2.4	Beendigung der Verordnungssoftware	28
<hr/>		
6	GÜLTIGKEIT	28

7	UMSETZUNGSFRIST	28
8	REFERENZIERTE DOKUMENTE	29

DOKUMENTENHISTORIE

Version	Datum	Autor	Änderung	Begründung	Seite
1.10.010	05.06.2020	KBV	<p>Neue Version</p> <p>Neue Kapitel 6 und 7 eingefügt</p> <p>Kapitel 4.1.7.5 Transaction angepasst</p> <p>Kapitel 4.1.8 Paging erweitert</p> <p>Aufnahme: Valueset</p> <p>› 74_VS_VoS_Identifiertyp</p>	<p>Stabilisierung KBV-Profile,</p> <p>organisatorische Festlegungen</p> <p>eingefügt,</p> <p>Paging wird erlaubt</p>	<p>ALLE</p> <p>28</p> <p>21</p> <p>22</p> <p>14</p>
1.10	18.03.2019	KBV	<p>1. Aufnahme: Profile</p> <ul style="list-style-type: none"> › 74_PR_VoS_Anwender › 74_PR_VoS_Bundle_VoS_PVS › 74_PR_VoS_Diagnose › 74_PR_VoS_OBS_Stillend › 74_PR_VoS_OBS_Schwanger › 74_PR_VoS_OBS_Kreatinwert › 74_PR_VoS_OBS_Gewicht › 74_PR_VoS_OBS_Koerpergrosse <p>2. Aufnahme: Extensions</p> <ul style="list-style-type: none"> › 74_EX_VoS_Anwender_Sytem › 74_EX_VoS_Diagnose_istDauerdiagnose › 74_EX_VoS_Pruefnummer › 74_EX_VoS_Rezept_ASV <p>3. Aufnahme: Code-Systemen</p> <ul style="list-style-type: none"> › 74_CS_VoS_AuthorTyp › 74_CS_VoS_DokumentTyp › 74_CS_VoS_Koerperkengrossen <p>4. Aufnahme: Value-Set</p> <ul style="list-style-type: none"> › 74_VS_VoS_DokumentTyp <p>5. Aufnahme: Naming-System</p> <ul style="list-style-type: none"> › 74_NS_VoS_KBV-Pruefnummer <p>6. Entfernt: FHIR-Profile</p> <ul style="list-style-type: none"> › 74_EX_VM_Normgrosse › 74_PR_VM_Adresse <p>7. Kapitel 4.1.7.5 aufgenommen</p> <p>8. Anpassung der FHIR®-Ressourcen-Namen und -URIs</p> <p>9. Redaktionelle Änderungen</p>	<p>Fortschreibung der Schnittstelle um weitere Patienteninformationen sowie Anpassung der Datenübergabe von VoS an PVS zur Sicherstellung des Aufrufkontextes</p>	<p>7-11</p> <p>11-12</p> <p>12-14</p> <p>22</p> <p>Alle</p> <p>Alle</p>
1.00	20.03.2018	KBV	Neues Dokument	§ 291d Absatz 1a Satz 1 Nr.1 SGB V	Alle

1 EINLEITUNG

Das vorliegende Dokument legt die Schnittstellen nach § 291d Absatz 1a Satz 1 Nummer 1 SGB V fest. Vertragsärzte können mittels dieser Schnittstelle, die Verordnungssoftware gemäß §73 Absatz 9 Satz 1 SGB V wechseln, ohne dabei die bislang gespeicherten patientenbezogenen Verordnungsdaten zu verlieren. Des Weiteren wird die Kommunikation zwischen einem PVS und einer Verordnungssoftware für alle nach § 291d Absatz 1a Satz 1 Nummer 1 von der KBV zugelassenen Systeme festgesetzt. Folglich wird für den Vertragsarzt ein einfacher Wechsel der Verordnungssoftware ermöglicht. In diesem Dokument werden folgende Begrifflichkeiten verwendet:

Praxisverwaltungssystem

Ein elektronisches Programm aus dem ein Anwender eine Funktion einer Verordnungssoftware aufruft. Im Praxisverwaltungssystem erfolgt i.d.R. die Verwaltung und Speicherung der Patienten-, Arzt¹- und Betriebsstättendaten. Im PVS ist die Dokumentation der Behandlung des Patienten in der elektronischen Patientenakte gespeichert. Der Begriff Praxisverwaltungssystem bezieht sich auf IT-Systeme, die in der vertragsärztlichen Versorgung eingesetzt werden.

Verordnungssoftware (VoS)

Die Verordnungssoftware ist ein elektronisches Programm, welches für die Verordnung von Arzneimitteln auf Basis des [Anforderungskatalog AVWG] von der KBV zugelassen ist. Die umzusetzenden Funktionen für diese Programme sind im [Anforderungskatalog AVWG] definiert.

Verordnungshistorie

Die Verordnungshistorie ist eine dem Patienten eindeutig zugeordnete Liste (z.B. Patientenliste, Eintrag in der Patientendokumentation etc.), welche den bisherigen Verordnungsverlauf von Arzneimitteln mit den dazugehörigen Informationen für den Patienten enthält.

Hausapotheke

Bei der Hausapotheke handelt es sich um besondere Verordnungslisten, die beispielsweise arzt- oder betriebsstättenbezogen vorliegen können. Nähere Erläuterungen sind dem [Anforderungskatalog AVWG] zu entnehmen.

Anwender/Behandelnder

Der Anwender ist die Person, welche die beteiligten Systeme nutzt. Hierbei kann es sich um den Vertragsarzt (Behandelnder) oder eine Person aus dem Praxisteam handeln.

Arzneimittel/Medikament

Arzneimittel/ Medikamente sind Präparate, die dem Patienten mittels der Verordnungssoftware verordnet werden können.

¹ An einigen Stellen im Dokument wird zur besseren Lesbarkeit die Bezeichnung „Arzt“ genutzt. Selbstverständlich ist darunter auch die jeweilige weibliche Form der Berufsbezeichnung zu verstehen.

2 ÜBERBLICK

Bei der Festlegung der Schnittstellen geht die KBV von nachstehender Systemarchitektur aus.

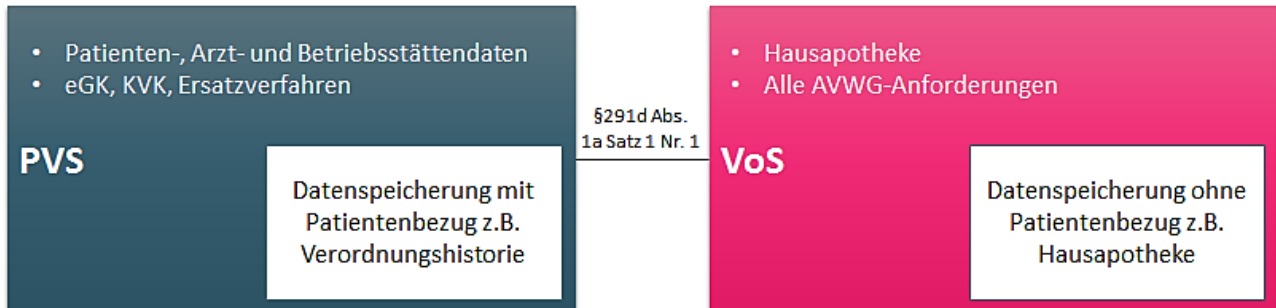


Abbildung 1: Systemarchitektur

Im Praxisverwaltungssystem werden die Patienten-, Arzt-, und Betriebsstättendaten verwaltet und gespeichert. Neben dem Einlesen von Versichertenkarten übernimmt das PVS die Speicherung der patientenbezogenen Daten so auch die dem Patienten zugeordneten Verordnungsdaten (sog. Verordnungshistorie) und Medikationspläne.

Die notwendigen Funktionen für die Erstellung von Rezepten und Medikationsplänen stellt dagegen die Verordnungssoftware gemäß §73 Absatz 9 SGB V sicher. Der Funktionsumfang ergibt sich aus dem [Anforderungskatalog AVWG]. In der Verordnungssoftware werden keine patientenbezogenen Daten gespeichert.

Folglich muss das PVS alle notwendigen Stammdaten der Verordnungssoftware zur Verfügung stellen, damit eine Verordnung für den Patienten durchgeführt werden kann. Hierbei handelt es sich bei der Erstverordnung um die Patienten-, Arzt-, und Betriebsstättendaten und bei der Wiederverordnung müssen zusätzlich noch die entsprechenden Verordnungsdaten, welche im PVS z.B. in der Verordnungshistorie des Patienten gespeichert sind, übermittelt werden. Im Gegenzug übergibt die Verordnungssoftware die bei einer Verordnung erstellten Rezeptdaten an das Praxisverwaltungssystem. Bei der Aktualisierung eines Medikationsplans müssen diese Informationen zwischen Verordnungssoftware und PVS ausgetauscht werden.

Der Datenaustausch zwischen den beteiligten Systemen erfolgt auf Basis des HL7 FHIR® Standards. Die hierfür erforderlichen Datenstrukturen sind in Kapitel 3 „FHIR®-Definitionen“ festgelegt. Aus dem vierten Kapitel können die Regelungen für den Datenaustausch via REST-Service zwischen dem Praxisverwaltungssystem und Verordnungssoftware entnommen werden. Im Kapitel 5 ist der Einsatz der Schnittstellen durch Praxisverwaltungssystem und Verordnungssoftware festgelegt.

Das folgende Informationsmodell stellt die entsprechenden Informationsklassen dar. Diese repräsentieren die logischen Informationsobjekte für die Schnittstellen und werden in Kapitel 3 als FHIR®-Elemente dargestellt.

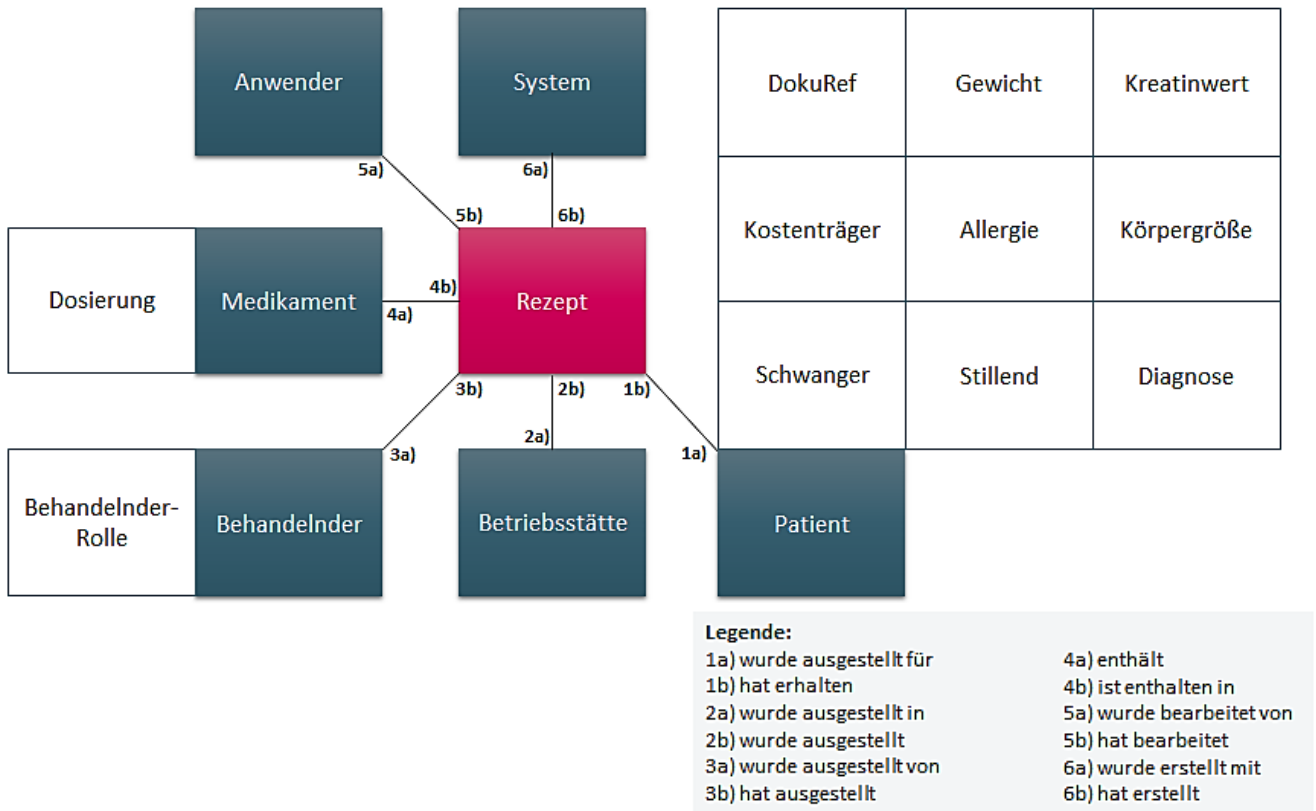


Abbildung 2: Informationsmodell der Schnittstelle nach § 291d Absatz 1a Satz 1 Nummer 1

3 FHIR®-DEFINITIONEN

Die FHIR®-Spezifikation definiert eine Reihe von Basis-Ressourcen, welche in verschiedenen Bereichen des Gesundheitswesens eingesetzt werden können. Für den Anwendungszweck gemäß § 291d Absatz 1a Satz 1 Nr. 1 wurden KBV-Profile erstellt, welche zum Teil von den Deutschen Basis-Profilen abgeleitet sind. Folglich können die KBV-Profile mit den Deutschen Basis-Profilen verwendet werden. Die FHIR®-Ressourcen und eine Zusammenstellung der, in der FHIR®-Notation spezifizierten Elemente, finden sich unter: <http://hl7.org/fhir/STU3/>. Die deutschen FHIR®-Basisprofile sind nicht Gegenstand dieses Dokuments. Die Elemente in den KBV-Profilen sowie deren Kardinalitäten, Datentypen und weitere Eigenschaften sind den FHIR®-XML-Definitionsdateien zu entnehmen. Diese sind zu finden unter: ftp://ftp.kbv.de/ita-update/291d_Abs_1a_Satz_1_Nr_1

3.1 DATEINAME

Die Dateinamen setzen sich wie folgt zusammen.

- › Kürzel_Kategorie_Thema_Bezeichnung

Bedeutung

- › Kürzel - 74 (steht für KBV und ist ein fester Wert)
- › Kategorie - PR (Profil), EX (Extension), NS (NamingSystem), VS (ValueSet) und CS (CodeSystem)
- › Thema - VoS (steht für Verordnungssoftware und ist ein fester Wert)
- › Bezeichnung - Bezeichnung für das entsprechende Thema

Beispiel

- › Dateiname: 74_PR_VoS_Patient
- › URL: https://fhir.kbv.de/Profil/74_PR_VoS_System

3.2 KBV-PROFILE

Die KBV-Profile geben Auskunft darüber, wie die Elemente und mit welchen Erweiterungen sowie Einschränkungen diese zu verwenden sind. Die Identifikation der KBV-Profile erfolgt durch die Angabe einer kanonischen URL.

74_PR_VOS_ALLERGIE	
Kanonische URL	https://fhir.kbv.de/StructureDefinition/74_PR_VoS_Allergie
FHIR®-Ressource	http://hl7.org/fhir/STU3/allergyintolerance.html
Definition	Allergie(n) & Unverträglichkeiten des Patienten

Tabelle 1: 74_PR_VoS_Allergie

74_PR_VOS_ANWENDER	
Kanonische URL	https://fhir.kbv.de/StructureDefinition/74_PR_VoS_Anwender
FHIR®-Ressource	http://hl7.org/fhir/STU3/practitioner.html
Definition	Eine Person aus dem Praxisteam, welche die Bearbeitung des Rezeptes/BMP übernimmt

Tabelle 2: 74_PR_VoS_Anwender

74_PR_VOS_BEHANDELNDER	
Kanonische URL	https://fhir.kbv.de/StructureDefinition/74_PR_VoS_Behandelnder
FHIR®-Ressource	http://hl7.org/fhir/STU3/practitioner.html
Definition	Arztstammdaten
Hinweis	Das Element LANR kann auch für die Pseudo-LANR verwendet werden.

Tabelle 3: 74_PR_VoS_Behandelnder

74_PR_VOS_BEHANDELNDERROLLE	
Kanonische URL	https://fhir.kbv.de/StructureDefinition/74_PR_VoS_BehandelnderRolle
FHIR®-Ressource	http://hl7.org/fhir/STU3/practitionerrole.html
Definition	Die ausgeführte Rolle des Arztes
Hinweis	Die ASV-Teamnummer des Behandelnders ist nur dann zu übertragen, wenn die Verordnung im Rahmen einer ASV-Behandlung durchgeführt wird. In dem Fall ist auch das entsprechende Kennzeichen („KennzeichenStatus“) zu übermitteln. Beide Informationen werden dann im Personalienfeld aufgedruckt.

Tabelle 4: 74_PR_VoS_BehandelnderRolle

74_PR_VOS_BETRIEBSSTAETTE	
Kanonische URL	https://fhir.kbv.de/StructureDefinition/74_PR_VoS_Betriebsstaette
FHIR®-Ressource	http://hl7.org/fhir/STU3/organization.html
Definition	Betriebsstättendaten des Arztes
Hinweis	Allerdings wird die BSNR nur dann zur Bedruckung verwendet, wenn die ASV-Teamnummer des Arztes und das entsprechende Kennzeichen nicht vorliegen.

Tabelle 5: 74_PR_VoS_Betriebsstaette

74_PR_VOS_BUNDLE_PVS_VOS	
Kanonische URL	https://fhir.kbv.de/StructureDefinition/74_PR_VoS_Bundle_PVS_VoS
FHIR®-Ressource	http://hl7.org/fhir/STU3/bundle.html
Definition	Enthält die Composition mit dem Profil 74_PR_VoS_Composition als einzige Ressource. Bundle zum Aufruf der Verordnungssoftware
Hinweis	Die BundleID [<code>bundle.id</code>] wird als <code>kID</code> beim Aufruf der Verordnungssoftware übergeben. Details finden sich in den Kapiteln 5.1.1 sowie 5.2.1.

Tabelle 6: 74_PR_VoS_Bundle_PVS_VoS

74_PR_VOS_BUNDLE_VOS_PVS	
Kanonische URL	https://fhir.kbv.de/StructureDefinition/74_PR_VoS_Bundle_VoS_PVS
FHIR®-Ressource	http://hl7.org/fhir/STU3/bundle.html
Definition	Bundle zum Schreiben von ausgestellten Rezepten und aktualisierten/ erstellten Medikationsplänen von der VoS ins PVS. Details dazu finden sich in den Kapiteln 5.1.3 sowie 5.2.3.

Tabelle 7: 74_PR_VoS_Bundle_VoS_PVS

74_PR_VOS_COMPOSITION	
Kanonische URL	https://fhir.kbv.de/StructureDefinition/74_PR_VoS_Composition
FHIR®-Ressource	http://hl7.org/fhir/STU3/composition.html
Definition	Über diese Composition werden beim Aufruf der Verordnungssoftware der Aufrufkontext sowie die für die entsprechende Verordnungsfunktion notwendigen Ressourcen übergeben
Hinweis	Die Ressourcen werden als Referenz übergeben.

Tabelle 8: 74_PR_VoS_Composition

74_PR_VOS_DIAGNOSE	
Kanonische URL	https://fhir.kbv.de/StructureDefinition/74_PR_VoS_Diagnose
FHIR®-Ressource	http://hl7.org/fhir/STU3/condition.html
Definition	Die dem Patienten zugehörigen Diagnosen

Tabelle 9: 74_PR_VoS_Diagnose

74_PR_VOS_DOKUREF	
Kanonische URL	https://fhir.kbv.de/StructureDefinition/74_PR_VoS_DokuRef
FHIR®-Ressource	http://hl7.org/fhir/STU3/documentreference.html
Definition	DokumentReference für die Übertragung von PDF Dokumenten sowie strukturierten Repräsentationen des Medikationsplans (z.B. der Inhalt des BMP (bundeseinheitlichen Medikationsplans) als XML-Datei)

Tabelle 10: 74_PR_VoS_DokuRef

74_PR_VOS_DOSIERUNG	
Kanonische URL	https://fhir.kbv.de/StructureDefinition/74_PR_VoS_Dosierung
FHIR®-Ressource	http://hl7.org/fhir/STU3/medicationstatement.html
Definition	Die Dosierung der Medikation entsprechend den Vorgaben des Medikationsplans.

Tabelle 11: 74_PR_VoS_Dosierung

74_PR_VOS_KOSTENTRAEGER	
Kanonische URL	https://fhir.kbv.de/StructureDefinition/74_PR_VoS_Kostentraeger
FHIR®-Ressource	http://hl7.org/fhir/STU3/coverage.html
Definition	Kostenträgerdaten
Hinweis	Die aktuell gültige KT-Stammdatei ist im Zusammenhang mit der Bedruckung von vertragsärztlichen Formularen einzusetzen.

Tabelle 12: 74_PR_VoS_Kostentraeger

74_PR_VOS_MEDIKAMENT	
Kanonische URL	https://fhir.kbv.de/StructureDefinition/74_PR_VoS_Medikament
FHIR®-Ressource	http://hl7.org/fhir/STU3/medication.html
Definition	Medikamente und weitere Informationen gemäß [Anforderungskatalog AVWG]

Tabelle 13: 74_PR_VoS_Medikament

74_PR_VOS_OBS_GEWICHT	
Kanonische URL	https://fhir.kbv.de/StructureDefinition/74_PR_VoS_OBS_Gewicht
FHIR®-Ressource	http://hl7.org/fhir/STU3/observation.html
Definition	Das Gewicht des Patienten

Tabelle 14: 74_PR_VoS_OBS_Gewicht

74_PR_VOS_OBS_KOERPERGROESSE	
Kanonische URL	https://fhir.kbv.de/StructureDefinition/74_PR_VoS_OBS_Koerpergroesse
FHIR®-Ressource	http://hl7.org/fhir/STU3/observation.html
Definition	Die Körpergröße des Patienten

Tabelle 15: 74_PR_VoS_OBS_Koerpergroesse

74_PR_VOS_OBS_KREATINWERT	
Kanonische URL	https://fhir.kbv.de/StructureDefinition/74_PR_VoS_OBS_Kreatininwert
FHIR®-Ressource	http://hl7.org/fhir/STU3/observation.html
Definition	Der Kreatinwert des Patienten

Tabelle 16: 74_PR_VoS_OBS_Kreatinwert

74_PR_VOS_OBS_SCHWANGER	
Kanonische URL	https://fhir.kbv.de/StructureDefinition/74_PR_VoS_OBS_Schwanger
FHIR®-Ressource	http://hl7.org/fhir/STU3/observation.html
Definition	Information darüber, ob die Patientin aktuell schwanger ist

Tabelle 17: 74_PR_VoS_OBS_Schwanger

74_PR_VOS_OBS_STILLEND	
Kanonische URL	https://fhir.kbv.de/StructureDefinition/74_PR_VoS_OBS_Stillend
FHIR®-Ressource	http://hl7.org/fhir/STU3/observation.html
Definition	Information darüber, ob die Patientin aktuell stillend ist

Tabelle 18: 74_PR_VoS_OBS_Stillend

74_PR_VOS_PATIENT	
Kanonische URL	https://fhir.kbv.de/StructureDefinition/74_PR_VoS_Patient
FHIR®-Ressource	http://hl7.org/fhir/STU3/patient.html
Definition	Patientenstammdaten
Hinweis	Zur Vermeidung der Fehlleitung von Rezepten und Verordnungen beim Versand sowie bei Hausbesuchen müssen vertragsärztliche Formulare wie z.B. Muster 16 mit den von der Versichertenkarte abweichenden aktuellen Namens- und Adressinformationen bedruckt werden können. Daher ist hier die Adresse zu übermitteln, die zur Bedruckung des Personalienfeldes verwendet werden soll.

Tabelle 19: 74_PR_VoS_Patient

74_PR_VOS_REZEPT	
Kanonische URL	https://fhir.kbv.de/StructureDefinition/74_PR_VoS_Rezept
FHIR®-Ressource	http://hl7.org/fhir/STU3/medicationrequest.html
Definition	Rezeptdaten
Hinweis	Berücksichtigt die Informationen des Personalienfeldes und die Angaben zum ausgedruckten Medikament.

Tabelle 20: 74_PR_VoS_Rezept

74_PR_VOS_SYSTEM	
Kanonische URL	https://fhir.kbv.de/StructureDefinition/74_PR_VoS_System
FHIR®-Ressource	http://hl7.org/fhir/STU3/device.html
Definition	Angaben zum PVS und zur Verordnungssoftware (System)
Hinweis	KBV-Prüfnummer ist zu erfassen. Es handelt sich um die Prüfnummer, welche im Rahmen des Zertifizierungsverfahrens nach § 291d Absatz 1a Satz 1 Nummer 1 vergeben wurde.

Tabelle 21: 74_PR_VoS_System

3.3 KBV-EXTENSIONS

Mit den folgenden Extensions wurden notwendige Erweiterungen in den FHIR®-Ressourcen vorgenommen.

74_EX_VOS_ANWENDER_SYSTEM	
Kanonische URL	https://fhir.kbv.de/StructureDefinition/74_EX_VoS_Anwender_System
Definition	Anwender und System im Bundle 74_PR_VoS_Bundle_VoS_PVS

Tabelle 22: 74_EX_VoS_Anwender_System

74_EX_VOS_AUFRUFKONTEXT	
Kanonische URL	https://fhir.kbv.de/StructureDefinition/74_EX_VoS_AufrufKontext
Definition	Der Aufrufkontext mit dem die Verordnungssoftware aufgerufen wurde. Der Aufrufkontext entspricht der vom Anwender gewünschten Funktionalität in der Verordnungssoftware.

Tabelle 23: 74_EX_VoS_AufrufKontext

74_EX_VOS_AVP	
Kanonische URL	https://fhir.kbv.de/StructureDefinition/74_EX_VoS_AVP
Definition	Der Apothekenverkaufspreis (AVP) des entsprechenden Medikaments.

Tabelle 24: 74_EX_VoS_AVP

74_EX_VOS_DIAGNOSE_ISTDAUERDIAGNOSE	
Kanonische URL	https://fhir.kbv.de/StructureDefinition/74_EX_VoS_Diagnose_istDauerdiagnose
Definition	Extension zur Kennzeichnung ob eine Diagnose eine Dauerdiagnose ist

Tabelle 25: 74_EX_VoS_Diagnose_istDauerdiagnose

74_EX_VOS_KENNZEICHENSTATUS	
Kanonische URL	https://fhir.kbv.de/StructureDefinition/74_EX_VoS_KennzeichenStatus
Definition	Zur Angabe des Status-Kennzeichens, welches im Statusfeld an der letzten Stelle ausgedruckt wird

Tabelle 26: 74_EX_VoS_KennzeichenStatus

74_EX_VOS_MPKENNZEICHEN	
Kanonische URL	https://fhir.kbv.de/StructureDefinition/74_EX_VoS_MPKennzeichen
Definition	Zur Übermittlung der Information, ob das Medikament auf den bundeseinheitlichen Medikationsplan ausgedruckt werden soll bzw. im Medikationsplan auf der eGK enthalten ist.

Tabelle 27: 74_EX_VoS_MPKennzeichen

74_EX_VOS_PRUEFNUMMER	
Kanonische URL	https://fhir.kbv.de/StructureDefinition/74_EX_VoS_PruefNummer
Definition	Zur Übermittlung der KBV Prüfnummer, welche im Rahmen des Zulassungsverfahrens gemäß § 291d Absatz 1a Satz 1 Nummer 1 SGB V vergeben wurde

Tabelle 28: 74_EX_VoS_PruefNummer

74_EX_VOS_REZEPT_ASV	
Kanonische URL	https://fhir.kbv.de/StructureDefinition/74_EX_VoS_Rezept_ASV
Definition	Extension zur Übertragung einer ASV-Teamnummer bei einem ausgestellt Rezept

Tabelle 29: 74_EX_VoS_Rezept_ASV

74_EX_VOS_REZEPTTYP	
Kanonische URL	https://fhir.kbv.de/StructureDefinition/74_EX_VoS_RezeptTyp
Definition	Alle Rezepttypen, die gemäß [Anforderungskatalog AVWG] möglich sind

Tabelle 30: 74_EX_VoS_RezeptTyp

3.4 KBV-VALUESETS, KBV-CODESYSTEMS UND KBV-NAMINGSYSTEMS

Die CodeSystems definieren, welche Codes festgelegt wurden und was diese bedeuten. ValueSets hingegen beinhalten einen Satz von Codes aus einem CodeSystem, um anzugeben, welche Codes in einem bestimmten Kontext verwendet werden können. NamingSystems definieren den entsprechenden Namensraum.

74_NS_VOS_KBV-PRUEFNUMMER	
Kanonische URL	https://fhir.kbv.de/NamingSystem/74_NS_VoS_KBV-Pruefnummer
Definition	NamingSystem für die KBV-Prüfnummer

Tabelle 31: 74_NS_VoS_KBV-Pruefnummer

74_VS_VOS_REZEPTTYP	
Kanonische URL	https://fhir.kbv.de/ValueSet/74_VS_VoS_RezeptTyp
Definition	Bildet die Rezepttypen ab

Tabelle 32: 74_VS_VoS_RezeptTyp

74_CS_VOS_REZEPTTYP	
Kanonische URL	https://fhir.kbv.de/CodeSystem/74_CS_VoS_RezeptTyp
Definition	Beinhaltet die Rezepttypen

Tabelle 33: 74_CS_VoS_RezeptTyp

74_VS_VOS_NORMGROESSE	
Kanonische URL	https://fhir.kbv.de/ValueSet/74_VS_VoS_NormGroesse
Definition	Bildet die Normgrößen ab

Tabelle 34: 74_VS_VoS_NormGroesse

74_CS_VOS_NORMGROESSE	
Kanonische URL	https://fhir.kbv.de/CodeSystem/74_CS_VoS_NormGroesse
Definition	Beinhaltet die Normgrößen

Tabelle 35: 74_CS_VoS_NormGroesse

74_VS_VOS_KENNZEICHENSTATUS	
Kanonische URL	https://fhir.kbv.de/ValueSet/74_VS_VoS_KennzeichenStatus
Definition	Bildet das Status-Kennzeichen des Personalienfeldes ab

Tabelle 36: 74_VS_VoS_KennzeichenStatus

74_VS_VOS_IDENTIFIERTYP	
Kanonische URL	https://fhir.kbv.de/ValueSet/74_VS_VoS_Identifiertyp
Definition	Enthält die möglichen Identifiertypen

Tabelle 37: 74_VS_VoS_Identifiertyp

74_CS_VOS_KENNZEICHENSTATUS	
Kanonische URL	https://fhir.kbv.de/CodeSystem/74_CS_VoS_KennzeichenStatus
Definition	Bildet das Status-Kennzeichen des Personalienfeldes ab

Tabelle 38: 74_CS_VoS_KennzeichenStatus

74_VS_VOS_AUFRUFKONTEXT	
Kanonische URL	https://fhir.kbv.de/ValueSet/74_VS_VoS_AufrufKontext
Definition	Bildet die Aufrufkontexte der Verordnungssoftware ab

Tabelle 39: 74_VS_VoS_AufrufKontext

74_CS_VOS_AUFRUFKONTEXT	
Kanonische URL	https://fhir.kbv.de/CodeSystem/74_CS_VoS_AufrufKontext
Definition	Beinhaltet die Aufrufkontexte der Verordnungssoftware

Tabelle 40: 74_CS_VoS_AufrufKontext

74_CS_VOS_AUTHORTYP	
Kanonische URL	https://fhir.kbv.de/CodeSystem/74_CS_VoS_AuthorTyp
Definition	Beinhaltet die Arten von Autoren für Dokumente z.B. Rezepte oder Medikationsplan

Tabelle 41: 74_CS_VoS_AuthorTyp

74_VS_VOS_DOKUMENTTYP	
Kanonische URL	https://fhir.kbv.de/ValueSet/74_VS_VoS_DokumentTyp

74_VS_VOS_DOKUMENTTYP	
Definition	Bildet die Dokumenttypen ab

Tabelle 42: 74_VS_VoS_DokumentTyp

74_CS_VOS_DOKUMENTTYP	
Kanonische URL	https://fhir.kbv.de/CodeSystem/74_CS_VoS_DokumentTyp
Definition	Beinhaltet die Dokumenttypen

Tabelle 43: 74_CS_VoS_DokumentTyp

74_CS_VOS_KOERPERKENNGROESSEN	
Kanonische URL	https://fhir.kbv.de/CodeSystem/74_CS_VoS_Koerperkenngroessen
Definition	Beinhaltet Codesets für die Körperkenngößen wie Gewicht, Körpergröße, etc.

Tabelle 44: 74_CS_VoS_Koerperkenngroessen

3.5 FHIR®-RESSOURCEN

Die nachfolgenden Ressourcen werden durch die vorliegende Schnittstelle genutzt. Dabei gelten diese wie in [FHIR®] beschrieben. Die Inhalte dieser Ressourcen ergeben sich aus den Festlegungen des vorliegenden Dokumentes.

BEZEICHNUNG	RESSOURCE
CapabilityStatement ²	http://www.hl7.org/fhir/stu3/capabilitystatement.html
OperationOutcome	http://www.hl7.org/fhir/stu3/operationoutcome.html

Tabelle 45: unveränderte FHIR®-Ressourcen

² Das PVS muss ein CapabilityStatement gemäß Kapitel „4.1.7.6 Capabilities“ bereitstellen

4 REST-SERVICE

Das PVS stellt die Repräsentanzen, für die in Kapitel 3 „FHIR®-Definitionen“ beschriebenen Ressourcen der Verordnungssoftware, über einen REST-Service zur Verfügung. In diesem Zusammenhang fungiert das PVS als Server und die Verordnungssoftware als Client. Der vom Server zur Verfügung gestellte REST-Service wird anhand der Spezifikation der [FHIR®_RESTful-API] mit den in diesem Kapitel beschriebenen Festlegungen bzw. Einschränkungen bereitgestellt. Das PVS stellt dabei sicher, dass nur Instanzen von FHIR®-Ressourcen verarbeitet werden, die den Festlegungen aus Kapitel 3 „FHIR®-Definitionen“ entsprechen.

4.1 ALLGEMEINE FESTLEGUNGEN

4.1.1 Style Guide

Grundlage ist das Kapitel „style Guide“ der [FHIR®_RESTful-API].

Es gilt: Zur Beschreibung der REST-Interaktionen wird folgende Notation verwendet

```
VERB [base]/[ressourcetype]/[id] {?_format=[mime-type]}
```

- [] = verpflichtend
- { } = optional
- VERB = HTTP-Schlüsselwort für die Interaktion
- base = Service Base URL
- ressourcetype = Bezeichnung des Ressourcentyps
- mime-type = der MimeType der Anfrage
- id = logische ID der Ressource
- vid = version ID der Ressource
- compartment = Bezeichnung des Compartment
- parameters = URL-Parameter der entsprechenden Interaktion

Die von dem PVS und der Verordnungssoftware genutzten URLs entsprechen dem RFC 3986 Section 6 Appendix A (d.h. spezifische Zeichen werden mit der %-Notation codiert).

Der „_“ Unterstrich wird zur Kennzeichnung von Schlüsselwörtern in Abgrenzung zu anderen Bezeichnungen für folgende Fälle genutzt:

- › um systemweite Such- und History-Interaktionen von Interaktionen auf FHIR®-Ressourcentypen zu unterscheiden
- › um Such-, History- und andere Interaktionen von einer Repräsentanz einer FHIR®-Ressource zu unterscheiden
- › um Suchparameter die für alle FHIR®-Ressourcen gelten, von Suchparameter einzelner FHIR®-Ressourcen zu unterscheiden.

4.1.2 Service Base URL & Type

Grundlage ist das Kapitel „2.21.0.1 Service Base URL“ der [FHIR®_RESTful-API].

Es gilt: Das Praxisverwaltungssystem legt die Service Base URL ([base]) für seinen REST-Service fest.

Unter der Service Base URL sind alle in Kapitel 4.1.7 „Interaktionen auf den Ressourcen“ festgelegten FHIR®-Ressourcen ansprechbar. Die Service Base URL ergibt sich als: `http://[server]{/path}`. Dabei stellt `server` die Bezeichnung des Servers dar und `/path` einen optionalen Pfad zum REST-Service relativ zur Angabe `server`.

Jede in Kapitel 4.1.7 „Interaktionen auf den Ressourcen“ benannte FHIR®-Ressource hat einen sog. Resource Manager, welcher über folgende URL ansprechbar ist: `[base]/[type]`. Wobei `[type]` dem Namen des FHIR®-Ressourcentyps (siehe `StructureDefinition.type` in der FHIR®-Ressourcen-Beschreibung) entspricht.

Alle logischen Interaktionen werden relativ zur Service Base URL (`[base]`) ausgeführt. Alle hier spezifizierten URLs sind case-sensitive und UTF-8 codiert. Auf Basis von Kapitel 4.4 „Sicherheit“ gelten die in diesem Dokument getroffenen Festlegungen für `http` als auch für `https`.

4.1.3 Logische ID, Metadata und Versionierung von Ressourcen

Grundlage ist das Kapitel „2.21.0.2 Resource Metadata and Versioning“ von [FHIR®_RESTful-API]. Es gilt:

- › **Id:** Die Logische-ID `id` entspricht der vom PVS für eine FHIR®-Ressource vergebenen ID. Die logische ID wird in der URL der angefragten Interaktion des REST-Services genutzt. Die logische ID wird im Element `Resource.id` angegeben.
- › **Last modified:** Das Datum der letzten Änderung einer FHIR®-Ressource wird über den `http Last-Modified` Header übertragen. Dieses Datum findet sich im Element `Resource.meta.lastUpdated` der FHIR®-Ressource.

4.1.4 Return Content

Grundlage ist das Kapitel „2.21.0.5 Managing Return Content“ aus [FHIR®_RESTful-API].

Es gilt: Das PVS setzt nur die Option „`return=minimal`“ um. Das heißt, wird eine der Interaktionen `create`, `update`, `patch` oder `transaction` von der Verordnungssoftware an das PVS angefragt und war das Erstellen der Ressource im Praxisverwaltungssystem erfolgreich, so antwortet das PVS mit einer `http`-Nachricht ohne `Body`.

Erzeugen die Interaktionen `create`, `update`, `patch` oder `transaction` einen Fehler im PVS, wird eine `http`-Antwort mit dem entsprechenden Statuscode (siehe Kapitel 4.1.7 „Interaktionen auf den Ressourcen“) und einer `OperationOutcome`-Ressource (siehe Kapitel 3.5 "FHIR®-Ressourcen“) im `http`-Body an die Verordnungssoftware übergeben.

4.1.5 Content Types und Encodings

Grundlage ist das Kapitel „2.21.0.6 Content Types and encodings“ aus [FHIR®_RESTful-API]. Es gilt: Der Mime-Type für die über den REST-Service verarbeiteten Ressourcen ist `application/fhir+xml`. Praxisverwaltungssystem und Verordnungssoftware unterstützen nur diesen. Praxisverwaltungssystem und Verordnungssoftware nutzen UTF-8 als Encoding im `Body` der `http`-Anfragen und –Antworten. Das Encoding ist über die Felder `Content-Type`, `Accept` oder `Accept-Charset` im `http`-Header zu übertragen.

4.1.6 Support for Versions

Grundlage ist das Kapitel „2.21.0.5 Managing Return Content“ aus [FHIR®_RESTful-API].

Es gilt: Der REST-Service des PVS unterstützt keine Versionierung der Ressourcen. Damit sind die Versionierungen der Instanzen gemeint.

4.1.7 Interaktionen auf den Ressourcen

4.1.7.1 Lesen – read

Grundlage ist das Kapitel „2.21.0.8 read“ aus [FHIR®_RESTful-API].

Es gilt: Zur Abfrage einer Repräsentanz einer FHIR®-Ressource im PVS durch die Verordnungssoftware wird die Interaktion `read` definiert. Die Interaktion `read` ist dabei durch die http-Methode `GET` vom PVS wie folgt anzubieten:

```
GET [base]/[type]/[id]
```

Das Praxisverwaltungssystem beantwortet die Anfrage wie im Folgenden dargestellt.

ERGEBNIS DER ANFRAGE	STATUSCODE	BESONDERHEITEN IN DER ANTWORT
Die Ressource ist vorhanden.	200	Im http-Body wird die durch die [id] angegebene Repräsentanz der Ressource vom Type [type] zurückgegeben.
Die angefragte Ressource wurde gelöscht.	410	-
Der Type der angefragten Ressource ist nicht bekannt oder die angefragte [id] ist nicht bekannt.	404	-

Tabelle 46: Statuscode und Antworten in der `read`-Interaktion

Der Parameter `_summary` ist nicht zu unterstützen.

4.1.7.2 Schreiben – create

Grundlage ist das Kapitel „2.21.0.14 create“ aus [FHIR®_RESTful-API].

Es gilt: Soll von der Verordnungssoftware eine FHIR®-Ressource an das Praxisverwaltungssystem übergeben werden, dann erstellt die Verordnungssoftware eine FHIR®-Ressource im Praxisverwaltungssystem mit der Interaktion `create`.

Die Interaktion `create` ist dabei durch eine http-Methode `POST` wie folgt vom Praxisverwaltungssystem anzubieten:

```
POST [base]/[type]
```

Im Body der Methode `POST` wird die zu erstellende Repräsentanz der FHIR®-Ressource von der Verordnungssoftware an das PVS übergeben. Das Element `Ressource.id` der FHIR®-Ressource ist dabei leer.

Das PVS beantwortet die Anfrage mit folgenden Statuscodes und Ergebnissen:

ERGEBNIS DER ANFRAGE	STATUSCODE	BESONDERHEITEN IN DER ANTWORT
Die Ressource wurde erfolgreich erstellt.	201	Es wird die <code>[id]</code> der erstellten Ressource an die Verordnungssoftware im Location Feld im http-Header wie folgt übergeben: <code>[base]/[type]/[id]</code> .
Das Erstellen der Ressource war fehlerhaft, da das Format der übergebenen Ressource nicht zu der vorgegebenen Definition/ Profilierung der Ressource passt.	400	Eine Ressource vom Typ <code>OperationOutcome</code> (siehe Kapitel 3.5 „FHIR®-Ressourcen“) wird im http-Body übergeben.
Das Erstellen der Ressource war fehlerhaft, da der Ressourcentyp nicht unterstützt wird	404	Eine Ressource vom Typ <code>OperationOutcome</code> (siehe 3.5 „FHIR®-Ressourcen“) wird im http-Body übergeben.
Das Erstellen der Ressource war fehlerhaft, weil die Business Logik im PVS nicht angewendet werden konnte.	422	Eine Ressource vom Typ <code>OperationOutcome</code> (siehe Kapitel 3.5 „FHIR®-Ressourcen“) wird im http-Body übergeben.

Tabelle 47: Statuscode und Antworten in der create-Interaktion

Die Interaktion `conditional create` ist vom PVS nicht zu unterstützen.

4.1.7.3 Suchen – Search

Grundlage ist das Kapitel „2.21.0.15 search“ aus [\[FHIR®_RESTful-API\]](#).

Es gilt: Damit die Verordnungssoftware in den FHIR®-Ressourcen des PVS suchen kann und somit eine entsprechende Ergebnisliste erhält, wird die Interaktion `search` definiert.

Die Interaktion `search` ist sowohl als http-Methode `POST` als auch als http-Methode `GET` wie folgt vom Praxisverwaltungssystem anzubieten:

```
GET [base]/[type]{?[parameters]} bzw.
```

```
POST [base]/[type]/search{?[parameters]}
```

Die Umsetzung der Suchfunktionalität durch das Praxisverwaltungssystem muss die im Kapitel „2.21.1 search“ von [\[FHIR®\]](#) (<http://hl7.org/fhir/search.html>) beschriebenen Suchfunktionen ermöglichen. Zu dem muss das PVS die für die jeweiligen Ressourcentypen definierten Such-parameter zur Suche anbieten. Dabei sind nur die Suchparameter zu unterstützen, die nach der Profilierung noch in den Ressourcen vorliegen können.

Das Kapitel „2.21.0.15.1 Variant Searches“ aus [\[FHIR®_RESTful-API\]](#) ist durch das Praxisverwaltungssystem entsprechend umzusetzen.

Das PVS beantwortet die Anfrage mit folgenden Statuscodes und Ergebnissen:

ERGEBNIS DER ANFRAGE	STATUSCODE	BESONDERHEITEN IN DER ANTWORT
Die Suche war erfolgreich. Eine Suche gilt auch dann als erfolgreich, wenn für die übergebenen Suchparameter eine leere Ergebnismenge vorliegt.	200	Im http-Body wird eine FHIR®-Ressource vom Typ <code>Bundle</code> erstellt mit <code>Bundle.type = searchset</code> . Die Suchergebnisse finden sich als entsprechende FHIR®-Ressourcen im Element <code>Bundle.entry</code> . Die Übersendung einer Ressource vom Typ <code>OperationOutcome</code> ist nicht umzusetzen.
Die Suche konnte nicht ausgeführt werden oder die FHIR®-Validierungsregeln ergaben einen Fehler.	400	Eine Ressource vom Typ <code>OperationOutcome</code> (siehe 3.5 „FHIR®-Ressourcen“) wird im http-Body übergeben.
Die Suche konnte nicht ausgeführt werden, da eine Autorisierung für die Suche notwendig ist.	401	Eine Ressource vom Typ <code>OperationOutcome</code> (siehe 3.5 „FHIR®-Ressourcen“) wird im http-Body übergeben.
Die Suche konnte nicht ausgeführt werden, weil der Ressourcentyp die Interaktion <code>search</code> nicht unterstützt oder der Ressourcentyp nicht vorhanden ist.	404	Eine Ressource vom Typ <code>OperationOutcome</code> (siehe 3.5 „FHIR®-Ressourcen“) wird im http-Body übergeben.

Tabelle 48: Statuscode und Antworten in der `search`-Interaktion

4.1.7.4 Löschen - Delete

Grundlage ist das Kapitel „2.21.0.13 delete“ aus [FHIR®_RESTful-API].

Es gilt: Soll von der Verordnungssoftware eine FHIR®-Ressource im Praxisverwaltungssystem gelöscht werden, nutzt die Verordnungssoftware dafür die Interaktion `delete`.

Die Interaktion `delete` ist dabei durch eine http-Methode `DELETE` wie folgt vom Praxisverwaltungssystem anzubieten:

```
DELETE [base]/[type]/[id]
```

Wurde eine Ressource gelöscht, so ist sie nicht mehr durch eine `read`- oder `search`-Interaktion von der Verordnungssoftware abrufbar.

Das PVS beantwortet die Anfrage mit folgenden Statuscodes und Ergebnissen:

ERGEBNIS DER ANFRAGE	STATUSCODE	BESONDERHEITEN IN DER ANTWORT
Die Ressource wurde erfolgreich gelöscht oder die zu löschende Ressource existierte nicht.	204	Die Antwort enthält keinerlei weitere Nutzdaten.
Die Ressource wurde nicht gelöscht, da ein Löschen für den Ressourcentyp nicht erlaubt ist.	405	-
Die Ressource wurde nicht gelöscht, da auf sie noch verwiesen wird.	409	-
Wenn die Ressource nicht erstellt werden konnte, weil die Business Logik im PVS nicht angewendet werden konnte.	422	-

Tabelle 49: Statuscode und Antworten in der delete-Interaktion

4.1.7.5 Transaktion

Grundlage ist das Kapitel 2.21.0.17 „batch/transaction“ aus [FHIR®_RESTful-API]. Durch das PVS sind nur die Teile umzusetzen, die die Interaktion `transaction` betreffen.

Es gilt: Soll durch die Verordnungssoftware eine Menge von FHIR®-Ressource an das Praxisverwaltungssystem übergeben werden, deren Integrität und Abhängigkeiten sichergestellt sein müssen, dann ruft die Verordnungssoftware die Interaktion `transaction` im Praxisverwaltungssystem auf.

Die Interaktion `transaction` ist dabei durch eine http-Methode POST wie folgt vom Praxisverwaltungssystem anzubieten:

```
POST [base]/[type]
```

Im Body der Methode POST wird dabei ein FHIR®-Ressource vom Typ Bundle übergeben, deren Element `Bundle.type=transaction`. Für alle Inhaltselemente des Bundle (`Bundle.entry`) gilt:

- `Bundle.entry.request.method=POST` und
- `Bundle.entry.Resource` enthält die zu erstellende FHIR®-Ressource.

Für jedes Inhaltselement wird dann die Interaktion schreiben gemäß Kapitel 4.1.7.2 „Schreiben – create“ ausgeführt. Die Interaktion `batch` ist vom PVS nicht zu unterstützen.

4.1.7.6 Capabilities

Grundlage ist das Kapitel „2.21.0.16 capabilities“ aus [FHIR®_RESTful-API].

Es gilt: Das PVS stellt die Interaktion `capabilities` bereit. Wird diese von der Verordnungssoftware aufgerufen stellt das PVS eine FHIR®-Ressource vom Typ `CapabilityStatement` zur Verfügung, welche den Vorgaben aus 3.5 „FHIR®-Ressourcen“ entspricht.

Die Interaktion `capabilities` ist dabei durch eine http-Methode `GET` wie folgt vom Praxisverwaltungssystem anzubieten:

```
GET [base]/metadata
```

Das PVS beantwortet die Anfrage mit folgenden Statuscodes und Ergebnissen:

ERGEBNIS DER ANFRAGE	STATUSCODE	BESONDERHEITEN IN DER ANTWORT
Das <code>CapabilityStatement</code> liegt vor und wird übergeben.	200	Der http-Body enthält das <code>CapabilityStatement</code> .
In allen anderen Fällen	404	-

Tabelle 50: Statuscode und Antworten in der `capabilities`-Interaktion

Die Standardinteraktionen (`create`, `read` etc.) auf Ressourcen vom Typ `CapabilityStatement` werden vom PVS nicht angeboten.

4.1.7.7 Nicht unterstützte Interaktionen

Die folgenden Interaktionen der [FHIR®_RESTful-API]-Spezifikation sind vom PVS nicht umzusetzen:

- › `vread` (Kapitel 2.21.0.9)
- › `update` (Kapitel 2.21.0.10)
- › `patch` (Kapitel 2.21.0.12)
- › `conditional create` (Kapitel 2.21.0.5.1 aus [FHIR®_RESTful-API])
- › `conditional delete` (Kapitel 2.21.0.13.1 aus [FHIR®_RESTful-API])
- › `batch` (Kapitel 2.21.0.17 aus [FHIR®_RESTful-API])
- › `history` (Kapitel 2.21.0.18 aus [FHIR®_RESTful-API])

4.1.8 Paging

Das Praxisverwaltungssystem ~~bietet kein Paging an~~ kann zusätzlich zum Modus ohne Paging einen zusätzlichen Modus mit Paging anbieten. Die Vorgaben aus [FHIR®] Kapitel 2.21.0.20 „paging“ aus [FHIR®_RESTful-API] sind dazu nicht umzusetzen.

Das Vorhandensein des Modus mit Paging ist in den Konfigurationseinstellungen zu dokumentieren, damit die B2-Schnittstelle diesen bei Bedarf nutzen kann.

Hinweis: Die KBV empfiehlt die Implementierung von Paging, da dies die Schnittstelle performanter macht. Eine Verpflichtung zur Umsetzung von Paging kann für eine der nächsten Schnittstellen-Versionen, nach Prüfung durch die KBV, ggf. gefordert werden.

4.2 KONFORMITÄT VON RESSOURCEN

Der REST-Service des Praxisverwaltungssystems verarbeitet nur solche FHIR®-Ressourcen, die den in Kapitel 3 „FHIR®-Definitionen“ definierten FHIR®-Definitionen entsprechen. Somit werden nur solche FHIR®-Ressourcen bereitgestellt bzw. zur Verarbeitung angenommen, die den definierten Profilen entsprechen.

4.3 INTERAKTIONEN AUF DEN RESSOURCEN

Das Praxisverwaltungssystem stellte die in der folgenden Tabelle beschriebenen Interaktionen auf den FHIR®-Ressourcen über den REST-Service zur Verfügung. Die Interaktionen sind im Kapitel 4.1.7 „Interaktionen auf den Ressourcen“ beschrieben.

RESSOURCENTYP (PROFIL)	LESEN	SCHREIBEN	SUCHEN	LÖSCHEN	TRANSAKTION
Patient (74_PR_VoS_Patient)	Ja	Nein	Ja	Nein	-
Coverage (74_PR_VoS_Kostentraeger)	Ja	Nein	Ja	Nein	-
AllergyIntolerance (74_PR_VoS_Allergie)	Ja	Nein	Ja	Nein	-
Practitioner (74_PR_VoS_Behandelnder 74_PR_VoS_Anwender)	Ja	Nein	Ja	Nein	-
PractitionerRole (74_PR_VoS_BehandelnderRolle)	Ja	Nein	Ja	Nein	-
Organization (74_PR_VoS_Betriebsstaette)	Ja	Nein	Ja	Nein	-
Device (74_PR_VoS_System)	Ja	Nein	Ja	Nein	-
Medication (74_PR_VoS_Medikament)	Ja	Nur als Teil von „Transaktion“	Ja	Nein	Schreiben
MedicationRequest (74_PR_VoS_Rezept)	Ja	Nur als Teil von „Transaktion“	Ja	Nein	Schreiben
DocumentReference (74_PR_VoS_DokuRef)	Ja	Nur als Teil von „Transaktion“	Ja	Nein	Schreiben
MedicationStatement	Ja	Nur als Teil von „Transaktion“	Ja	Nein	Schreiben

RESSOURCENTYP (PROFIL)	LESEN	SCHREIBEN	SUCHEN	LÖSCHEN	TRANSAKTION
(74_PR_VoS_Dosierung)					
Observation 74_PR_VoS_OBS_Stillend 74_PR_VoS_OBS_Schwanger 74_PR_VoS_OBS_Gewicht 74_PR_VoS_OBS_Koerpergroesse 74_PR_VoS_OBS_Kreatininwert	Ja	Nein	Ja	Nein	-
Condition (74_PR_VoS_Diagnose)	Ja	Nein	Ja	Nein	-
Bundle (74_PR_VoS_Bundle_PVS_VoS 74_PR_VoS_Bundle_VoS_PVS)	Ja	Nein	Nein	Ja (für 74_PR_VoS_Bundle_PVS_VoS)	Ja (für 74_PR_VoS_Bundle_VoS_PVS)

Tabelle 51: Interaktionen auf den FHIR®-Ressourcen

4.4 SICHERHEIT

Der Datenaustausch über die REST-Schnittstelle sollte abgesichert werden können.

Daher bieten PVS und Verordnungssoftware die beiden nachstehenden Kommunikationsniveaus an. PVS und Verordnungssoftware ermöglichen dem Anwender das Kommunikationsniveau sowie die dafür notwendigen Einstellungen vorzunehmen.

Niveau 1:

Verwendung von http ohne Absicherung der Transportebene und keiner Authentifizierung von Server sowie Client.

Niveau 2:

1. Nachrichten zwischen PVS und Verordnungssoftware sind nur über eine verschlüsselte Verbindung auszutauschen. Für diese Transportverschlüsselung ist die TLS Version 1.2 zu verwenden.
2. Die Authentifizierung des PVS erfolgt über ein Serverzertifikat. Das Zertifikat muss für die jeweilige Installation vom Anwender erzeugt werden können. Das Verwenden von mitgelieferten Serverzertifikaten, die in allen Installationen gleich sind, ist nicht zulässig.
3. Die Authentifizierung der Verordnungssoftware erfolgt über Benutzername/ Passwort. Benutzername und Passwort dürfen nur über eine mit TLS gesicherte Verbindung übertragen werden. Das PVS darf die Passwörter nicht im Klartext speichern. Für die Übertragung von Benutzername und Passwort ist Basic Authentication nach RFC 7235 Hypertext Transfer Protocol (HTTP/1.1): Authentication zu verwenden. Benutzername und Passwort können vom Anwender festgelegt werden.

5 FESTLEGUNGEN FÜR PVS UND VERORDNUNGSSOFTWARE

Die Kommunikation zwischen dem PVS und der Verordnungssoftware erfolgt nach dem in Abbildung 3 dargestellten Ablauf.

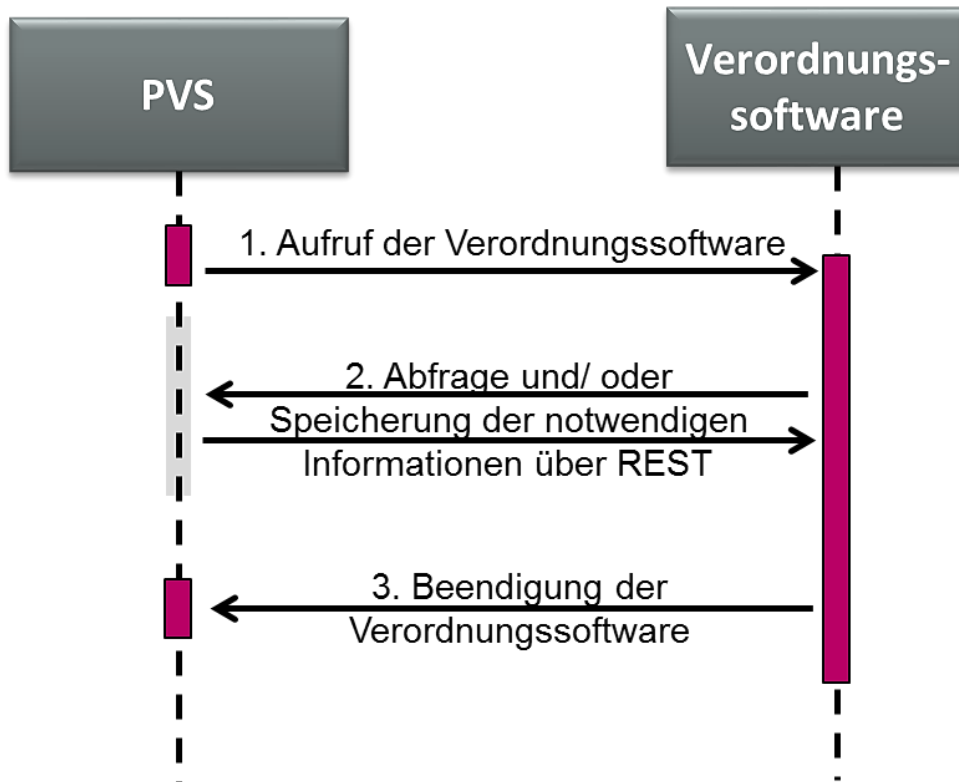


Abbildung 3: genereller Ablauf

Der Anwender ruft aus seinem Praxisverwaltungssystem die Verordnungssoftware auf. Dabei kann das Praxisverwaltungssystem die Verordnungssoftware ohne Aufrufkontext aufrufen. Dann erfolgt in der Verordnungssoftware die Auswahl der gewünschten Funktion. Alternativ kann das Praxisverwaltungssystem einen Aufrufkontext übergeben. Dieser Aufrufkontext gibt die vom Anwender gewünschte Verordnungsfunktionalität mit. Wird z.B. der Aufrufkontext „Erstverordnung“ übergeben, gelangt der Anwender beim Aufruf der Verordnungssoftware direkt in die „Erstverordnungsfunktion“. Hinsichtlich des Aufrufes der Verordnungssoftware gelten die Festlegungen aus den Kapiteln 5.1.1 sowie 5.2.1.

Ist die Verordnungssoftware gestartet, arbeitet der Anwender in der Verordnungssoftware und nicht mehr im Praxisverwaltungssystem. Der Anwender kann nun die von der Verordnungssoftware bereitgestellten Funktionen nutzen. Die für die jeweiligen Funktionen notwendigen Daten fragt die Verordnungssoftware über den REST-Service beim Praxisverwaltungssystem ab. Hat die Verordnungssoftware Daten erstellt, die im Praxisverwaltungssystem gespeichert werden sollen, so übergibt die Verordnungssoftware diese Daten über den REST-Service an das PVS. Dies ist z.B. der Fall, wenn ein Rezept erstellt (gedruckt) oder ein Medikationsplan erstellt bzw. aktualisiert wird. In diesem Fall werden die Rezeptdaten und der erstellte/aktualisierte Medikationsplan zur Speicherung an das Praxisverwaltungssystem übergeben. Es gelten die Festlegungen aus den Kapiteln 5.1.2, 5.1.3, 5.2.2 sowie 5.2.3.

Nach Beendigung der Arbeiten in der Verordnungssoftware wechselt der Anwender zurück in das Praxisverwaltungssystem. Die Arbeiten in der Verordnungssoftware sind beendet und die Verordnungssoftware wird verlassen. Es gelten die Festlegungen aus den Kapiteln 5.1.4 sowie 5.2.4.

5.1 FESTLEGUNGEN FÜR DIE VERORDNUNGSSOFTWARE

Die Verordnungssoftware muss durch die Einhaltung der in diesem Dokument beschriebenen Festlegungen sicherstellen, dass ein Arzt seine Verordnungssoftware wechseln kann, ohne dabei sein PVS zu wechseln.

Hierbei muss der Anwender die Möglichkeit der Konfiguration in der Verordnungssoftware haben, in der Form, dass der Anwender die für die Nutzung der Verordnungssoftware notwendigen Einstellungen eigenständig vornehmen kann. Dabei ist insbesondere sicherzustellen, dass der Anwender die derzeit angebundene Verordnungssoftware gegen eine andere austauschen kann.

Die Verordnungssoftware stellt sicher, dass nur solche FHIR®-Ressource erstellt und verarbeitet werden, die die Definitionen aus Kapitel 3 „FHIR®-Definitionen“ einhalten.

5.1.1 Aufruf der Verordnungssoftware

Die Verordnungssoftware muss über ein Aufrufkommando aufgerufen werden können, welches als Systemaufruf aus dem PVS ausgeführt werden kann. Im Aufrufkommando ist ein Parameter anzugeben. Dieser Parameter ist wie folgt definiert:

- Name: `kID`
- Typ: eine beliebige Kombination aus Zahlen, Groß- und Kleinbuchstaben sowie „-“, „.“ ([A-Za-z0-9\-\.\]{1,64})
- Länge: max. 64 Zeichen

Die Verordnungssoftware stellt dem Anwender eine Dokumentation zur Verfügung aus der das Aufrufkommando hervorgeht. Tritt beim Aufrufen der Verordnungssoftware ein Fehler auf, so gibt die Verordnungssoftware eine aussagekräftige Fehlermeldung aus.

Wurde die Verordnungssoftware erfolgreich gestartet, fragt die Verordnungssoftware mit dem Wert des Übergabeparameters `kID` die mit dieser ID vom PVS bereitgestellte FHIR®-Ressource vom Typ `Bundle` entsprechend der Definition von `74_PR_VoS_Bundle_PVS_VoS` in Kapitel 3 „FHIR®-Definitionen“ ab. Mit dem in dieser Ressource übergebenen Aufrufkontext stellt die Verordnungssoftware sicher, dass die entsprechende Funktionalität ausgeführt wird, ohne dass der Anwender die entsprechende Funktion erneut in der Verordnungssoftware aufrufen muss. Mit den in dieser Ressource übergebenen Informationen lädt die Verordnungssoftware zudem die für die entsprechende Funktion notwendigen Daten (z.B. Patientendaten) aus dem PVS nach.

Nach dem Start der Verordnungssoftware arbeitet der Anwender in der Verordnungssoftware.

5.1.2 Abfrage der notwendigen Daten

Führt der Anwender eine entsprechende Funktion in der Verordnungssoftware aus, so fragt die Verordnungssoftware über die `read`- und `search`-Interaktion des REST-Services die benötigten FHIR®-Ressourcen vom PVS ab. Dabei gelten die Festlegungen aus den Kapiteln 3 „FHIR®-Definitionen“ und 4 „REST-Service“.

5.1.3 Übergabe der Verordnungs- und Medikationsplandaten

Werden während der Ausführung der Verordnungssoftware patientenbezogene Daten, bspw. ein Medikationsplan oder Rezept, erstellt, so übergibt die Verordnungssoftware diese Daten als FHIR®-Bundle gemäß des KBV-Profiles `74_PR_VoS_Bundle_VoS_PVS` über den REST-Service unter Nutzung der Interaktion `transaction` an das Praxisverwaltungssystem. Bei der Übergabe der Daten von der VoS an das PVS, wird eine Referenz auf den vom PVS übergebenen Aufrufkontext (siehe Kapitel 5.1.1) von der VoS übergeben. Dabei gelten die Festlegungen aus den Kapiteln 3 „FHIR®-Definitionen“ und 4 „REST-Service“.

5.1.4 Beendigung der Verordnungssoftware

Hat der Anwender seine Arbeit in der Verordnungssoftware beendet und möchte wieder ins Praxisverwaltungssystem wechseln, löscht die Verordnungssoftware mit der Interaktion `delete` die FHIR®-Ressource entsprechend der Definition von `74_PR_VoS_Bundle_PVS_VoS` in Kapitel 3 „FHIR®-Definitionen“, die mit dem Parameter `kID` beim Start der Verordnungssoftware übergeben wurde. Anschließend wird die Verordnungssoftware aus Sicht des Anwenders beendet. Der Anwender arbeitet nun im Praxisverwaltungssystem weiter.

5.2 FESTLEGUNGEN FÜR PRAXISVERWALTUNGSSYSTEME

Das PVS muss durch die Einhaltung der in diesem Dokument beschriebenen Festlegungen sicherstellen, dass ein Arzt seine Verordnungssoftware wechseln kann, ohne dabei sein PVS zu wechseln.

Der Anwender muss die Möglichkeit der Konfiguration im PVS haben, in der Form, dass der Anwender die für die Nutzung der Verordnungssoftware notwendigen Einstellungen eigenständig vornehmen kann. Dabei ist insbesondere sicherzustellen, dass der Anwender die derzeit angebundene Verordnungssoftware gegen eine andere austauschen kann.

Das PVS muss die Möglichkeit bieten mindestens mit einer Verordnungssoftware verbunden zu werden. Es kann auch mehr als eine Verordnungssoftware an das PVS angebunden sein.

Der Anwender kann konfigurieren, welche der angebotenen Softwares für die Verordnung genutzt werden soll. Jedoch kann ein Verordnungsvorgang immer nur in einer Verordnungssoftware erfolgen – eine Kommunikation zwischen verschiedenen Verordnungssoftwares während eines Verordnungsvorgangs ist nicht gestattet.

Das Praxisverwaltungssystem stellt sicher, dass nur solche FHIR®-Ressource erstellt und verarbeitet werden, die die Definitionen aus Kapitel 3 „FHIR®-Definitionen“ einhalten.

5.2.1 Aufruf der Verordnungssoftware

Das PVS ermöglicht dem Anwender den Aufruf der Verordnungssoftware aus dem System heraus.

Beim Starten der Verordnungssoftware erstellt das PVS eine FHIR®-Ressource entsprechend der Definition von `74_PR_VoS_Bundle_PVS_VoS` in Kapitel 3 „FHIR®-Definitionen“ und stellt diese der Verordnungssoftware via REST-Service entsprechend Kapitel 4 „REST-Service“ zur Verfügung. Beim Erstellen dieser Ressource werden der Aufrufkontext sowie die notwendigen Informationen in der Ressource befüllt. Unter einem Aufrufkontext ist der Funktionskontext, mit dem die Verordnungssoftware aufgerufen wird zu verstehen und ist über das ValueSet `74_VS_VoS_AufrufKontext` bzw. CodeSystem `74_VS_VoS_AufrufKontext` definiert. Die bei der Erstellung dieser Ressource erzeugte ID wird beim Aufruf der Verordnungssoftware als `kID`-Parameter übergeben.

5.2.2 Abfrage der notwendigen Daten

Das Praxisverwaltungssystem stellt die in ihm vorliegenden Daten als FHIR®-Ressourcen über den REST-Service der Verordnungssoftware über die Interaktionen `read` und `search` zur Verfügung. Dabei gelten die Festlegungen aus den Kapiteln 3 „FHIR®-Definitionen“ und 4 „REST-Service“.

5.2.3 Speicherung von übergebenen Daten

Übergibt die Verordnungssoftware patientenbezogene Daten als FHIR®-Bundle gemäß KBV-Profil 74_PR_VoS_Bundle_VoS_PVS über den REST-Service mit der Interaktion `transaktion`, so speichert das PVS die im Bundle vorliegenden Daten in der Patientendokumentation. Dabei erfolgt die Patientenzuordnung gemäß den Patientenreferenzen wie diese in den Inhaltsressourcen des Bundles angegeben sind. Dabei gelten die Festlegungen aus den Kapiteln 3 „FHIR®-Definitionen“ und 4 „REST-Service“.

5.2.4 Beendigung der Verordnungssoftware

Führt die Verordnungssoftware eine Interaktion `delete` auf eine Ressource entsprechend der Definition von 74_PR_VoS_Bundle_PVS_VoS in Kapitel 3 „FHIR®-Definitionen“ aus, so hat der Anwender die Arbeiten in der Verordnungssoftware beendet und möchte im Praxisverwaltungssystem weiter arbeiten. Das Praxisverwaltungssystem stellt dabei sicher, dass wenn der Anwender in der Verordnungssoftware in einem Patientenkontext gearbeitet hat und dieser Patientenkontext über die Ressource entsprechend 74_PR_VoS_Bundle_PVS_VoS beim Aufruf der Verordnungssoftware übergeben wurde, dieser Patientenkontext im Praxisverwaltungssystem wieder vorliegt.

6 GÜLTIGKEIT

Die Schnittstellenfestlegung tritt am Tag nach der Veröffentlichung in Kraft. Sie ersetzt alle vorherigen Versionen.

7 UMSETZUNGSFRIST

Die Integration der Schnittstelle muss spätestens zum 01.01.2021 erfolgt sein.

8 REFERENZIERTE DOKUMENTE

Referenz	Dokument
FHIR®_RESTful-API	Spezifikation der FHIR®-Restful-API gemäß [FHIR®] http://hl7.org/fhir/stu3/http.html
FHIR®	FHIR-Spezifikation Release 3 STU http://hl7.org/fhir/stu3
Anforderungskatalog AVWG	Anlage 23 Bundesmantelvertrag Ärzte „Anforderungskatalog nach § 73 SGB V für Verordnungssoftware“ http://www.kbv.de/media/sp/23_AVWG.pdf

Ansprechpartner:

Dezernat Digitalisierung und IT

IT in der Arztpraxis

Tel.: 030 4005-2077, ita@kbv.de

Kassenärztliche Bundesvereinigung

Herbert-Lewin-Platz 2, 10623 Berlin

ita@kbv.de, www.kbv.de