

## PRAXISNETZMONITOR 2022

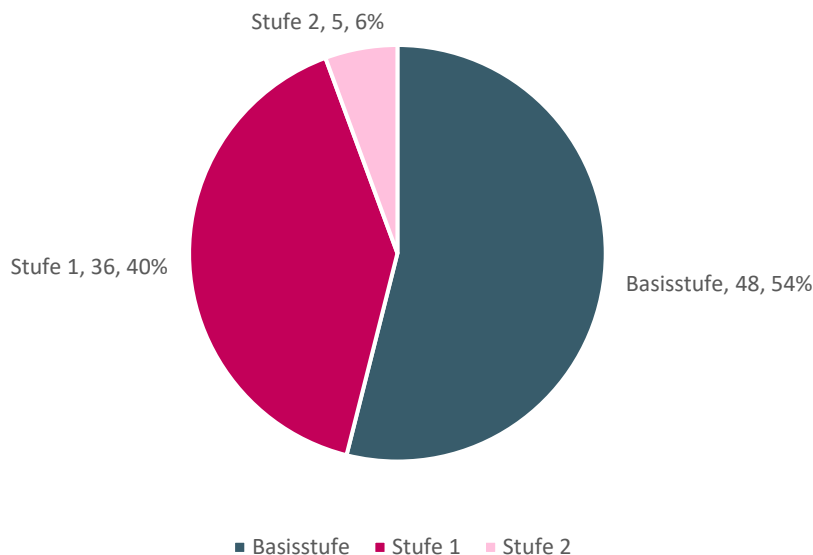
Im Praxisnetzmonitor stellt die KBV ausgewählte Strukturdaten zu anerkannten Praxisnetzen zusammen, die sie entsprechend der Rahmenvorgabe zur Anerkennung von Praxisnetzen jährlich von den Kassenärztlichen Vereinigungen (KVen) erhält.

Praxisnetze sind regionale Zusammenschlüsse von Vertragsärztinnen und -ärzten verschiedener Fachrichtungen und Psychologischen Psychotherapeutinnen und Psychotherapeuten, wobei gleichzeitig die Selbstständigkeit der ärztlichen und psychotherapeutischen Tätigkeit bewahrt bleibt.

Ziel der Praxisnetze ist es, die Qualität und Effizienz der Patientenversorgung zu verbessern – durch eine interdisziplinäre, kooperative und wohnortnahe medizinische Versorgung, die die lokale soziodemografische Situation berücksichtigt. Hierfür kooperiert das Praxisnetz mit anderen Gesundheitsberufen im ambulanten und/oder stationären Bereich.

## ANZAHL PRAXISNETZE NACH ANERKENNUNGSTUFEN

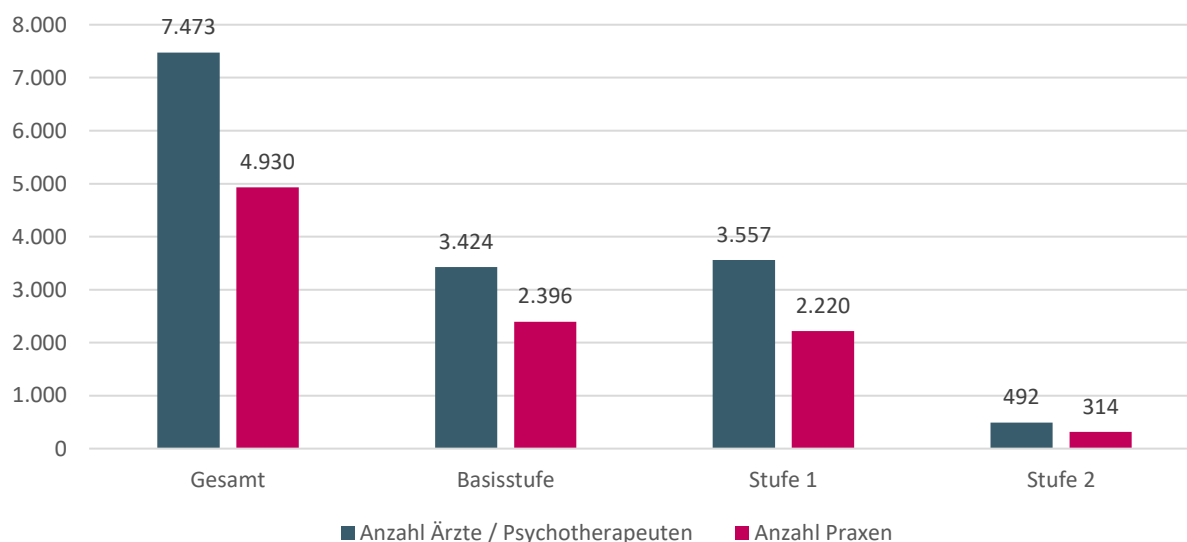
Zum 31. Dezember 2022 gab es 89 anerkannte Praxisnetze. Ähnlich zum Vorjahr befinden sich über die Hälfte (54 Prozent) der Praxisnetze in der Basisstufe, 40 Prozent in der Stufe 1 und 6 Prozent in der Stufe 2.



## ANZAHL PRAXEN UND ÄRZTE / PSYCHOTHERAPEUTEN

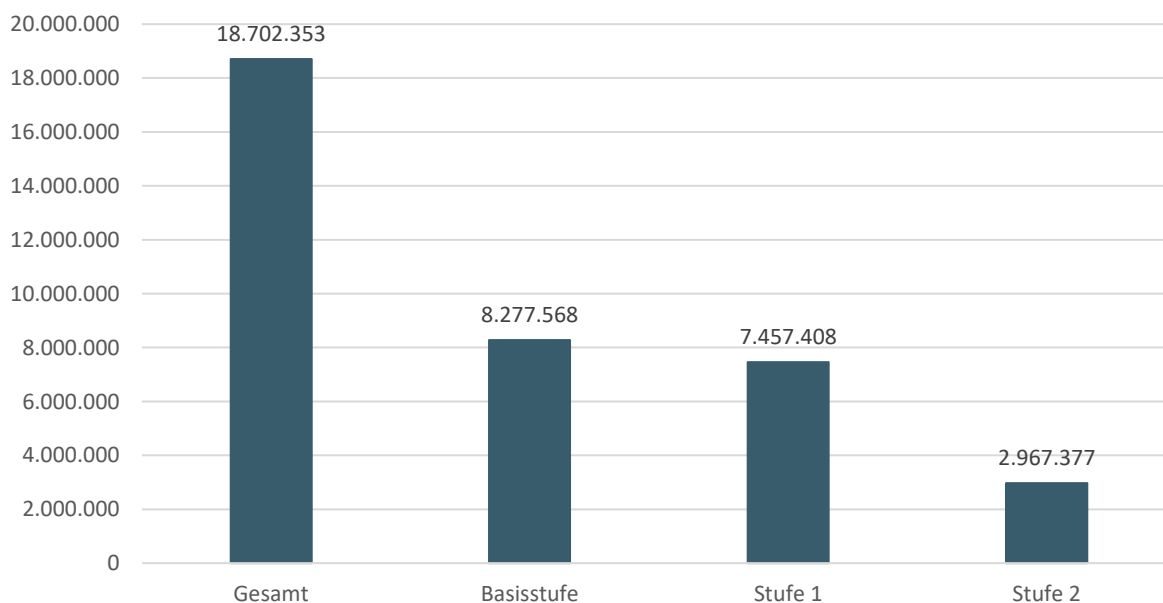
An den im Jahr 2022 bundesweit 89 anerkannten Praxisnetzen sind 4.930 Praxen beteiligt, in denen 7.473 Ärztinnen/Ärzte und Psychotherapeutinnen/Psychotherapeuten arbeiten. Die Anzahl der Praxen ist hierbei im Vergleich zum Jahr 2021 nahezu konstant geblieben (2021: 4.936), ebenso die Zahl der Ärztinnen/Ärzte beziehungsweise Psychotherapeutinnen/Psychotherapeuten (2021: 7.434).

In Praxisnetzen der Stufe 1 sind außerdem mehr Ärztinnen/Ärzte beziehungsweise Psychotherapeutinnen/Psychotherapeuten tätig als in Praxisnetzen der Basisstufe, obwohl sie aus weniger Praxen bestehen.



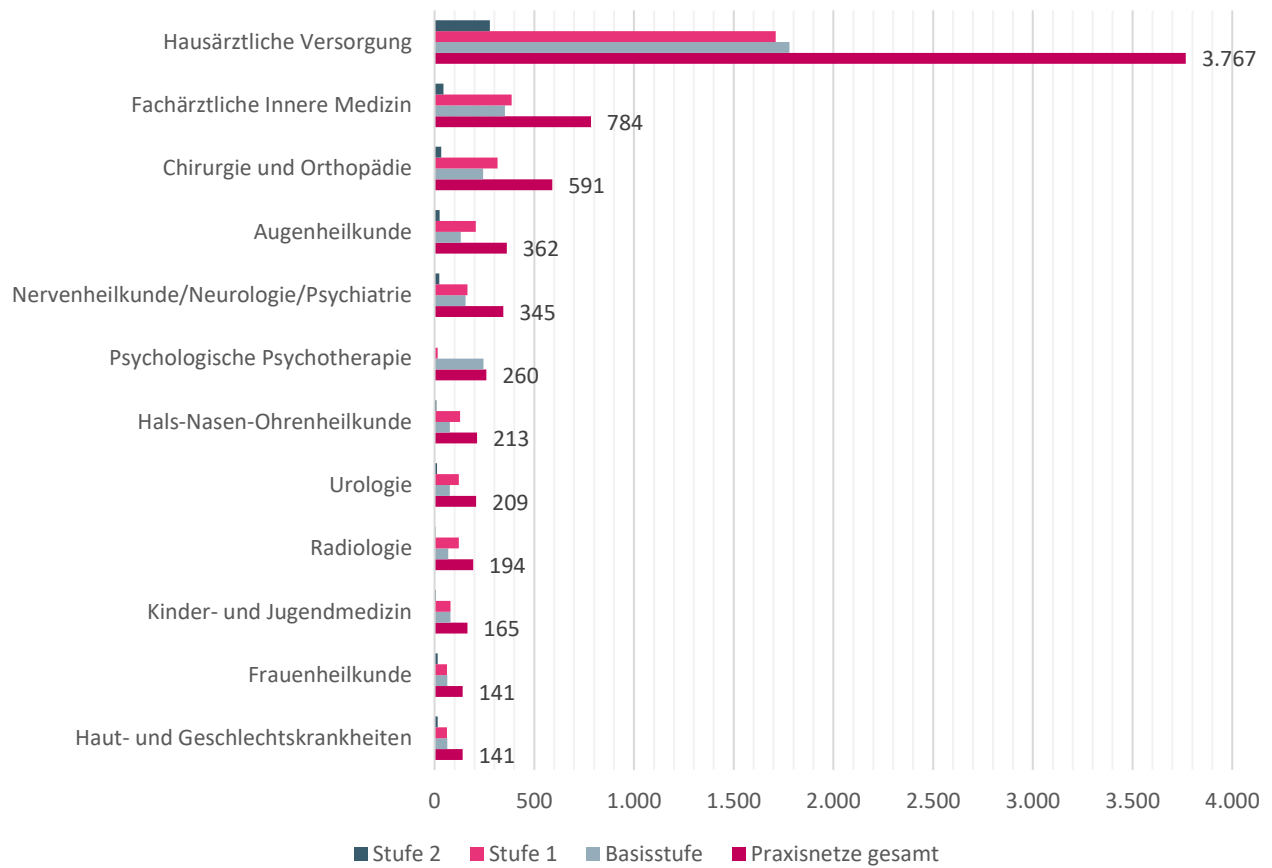
## ANZAHL BEHANDELTEN PATIENTINNEN UND PATIENTEN

Im Jahr 2022 wurden in den Praxisnetzen knapp 19 Millionen Patientinnen und Patienten behandelt.



## FACHGRUPPEN IN PRAXISNETZEN

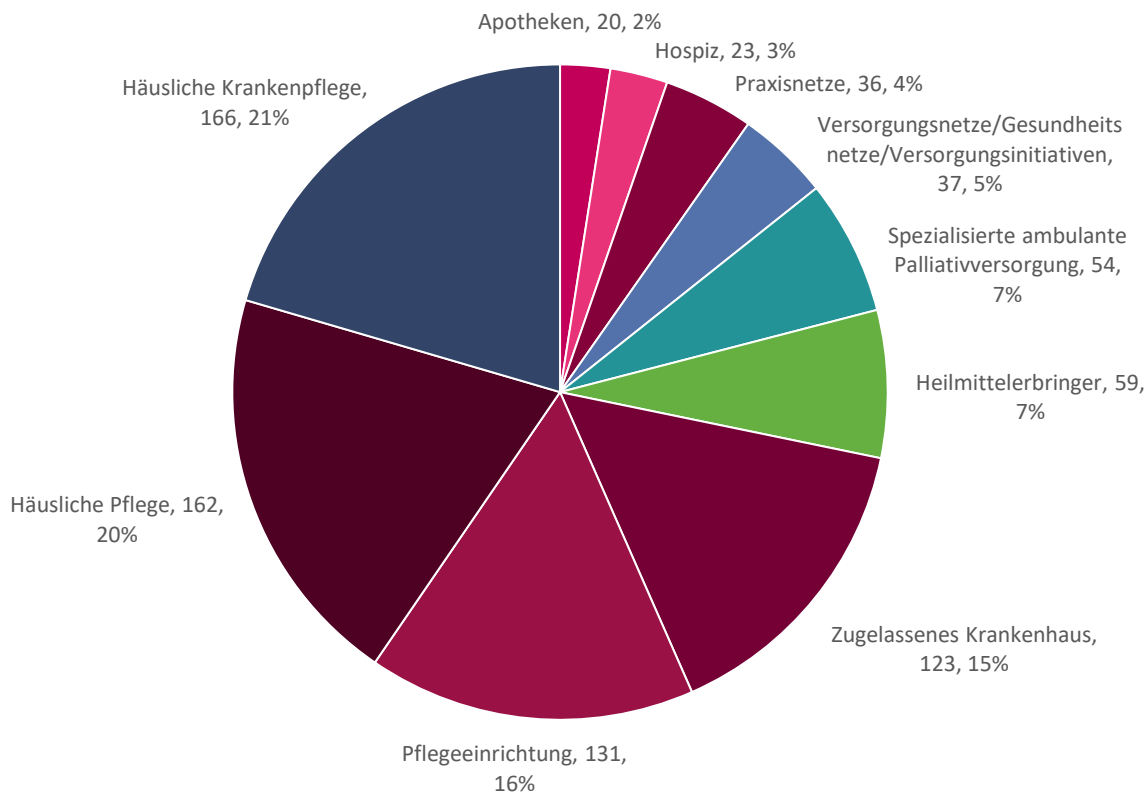
Mit 23 verschiedenen Fachgruppen sind in den Praxisnetzen nahezu alle Zulassungsfachgruppen vertreten. Zu den in den Praxisnetzen am häufigsten vertretenen Fachgruppen zählen wie schon im Vorjahr: Hausärztliche Versorgung, fachärztliche Innere Medizin sowie Chirurgie und Orthopädie.



Hinweis: Berücksichtigt wurden für die Grafik Fachgruppen mit mindestens 100 Ärztinnen/Ärzten bzw. Psychotherapeutinnen/Psychotherapeuten.

## KOOPERATIONSPARTNER DER PRAXISNETZE

Die häufigsten Kooperationspartner der Praxisnetze sind die häusliche Krankenpflege (21 Prozent) beziehungsweise Pflege (20 Prozent), gefolgt von Pflegeeinrichtungen (16 Prozent) und Krankenhäusern (15 Prozent). Weitere Kooperationspartner sind Leistungserbringer der spezialisierten ambulanten Palliativversorgung (SAPV), Heilmittelerbringer, aber auch Apotheken, Praxisnetze und andere Versorgungsinitiativen.



- Apotheken
- Hospiz (Leistungserbringer gem. § 39a SGB V)
- Praxisnetze
- Versorgungsnetze/Gesundheitsnetze/Versorgungsinitiativen
- SAPV (Leistungserbringer gem. § 37b SGB V)
- Heilmittelerbringer (§ 32 SGB V)
- Zugelassenes Krankenhaus (§ 108 SGB V)
- Pflegeeinrichtung (§ 71 Abs. 2 SGB XI)
- Häusliche Pflege (§ 36 SGB XI)
- Häusliche Krankenpflege (§ 37 SGB V)

## AUS- UND WEITERBILDUNG IN PRAXISNETZEN

Praxisnetze sind in der Aus- und Weiterbildung der zukünftigen Medizinergeneration aktiv. Für das Jahr 2022 geben 73 von 89 Praxisnetzen an, aus- oder weiterzubilden:

- › 1.387 Ärztinnen und Ärzte sind als Weiterbildungsbefugte tätig.
- › 582 sind als Lehrärztinnen oder Lehrärzte tätig.
- › 54 Praxisnetze sind Teil eines Weiterbildungsverbands und bieten in diesem regionalen Zusammenschluss von Praxen, Krankenhäusern und gegebenenfalls anderen Gesundheitseinrichtungen gemeinsame Weiterbildungsmöglichkeiten wie Rotationen an (Basisstufe: 34; Stufe 1: 16; Stufe 2: 4).



Weitere Informationen zum Thema Praxisnetze finden Sie unter: [www.kbv.de/html/praxisnetze.php](http://www.kbv.de/html/praxisnetze.php)

Auf der Website finden Sie auch eine Übersicht zu konkreten Projekten aus anerkannten Praxisnetzen verschiedener KV-Regionen.

**Kontakt:** Abteilung Versorgungsstruktur, [praxisnetze@kbv.de](mailto:praxisnetze@kbv.de)