



KASSENÄRZTLICHE
BUNDESVEREINIGUNG

MEDIZINISCHE VERSORGUNGSZENTREN AKTUELL STATISTISCHE INFORMATIONEN ZUM STICHTAG 31.12.2019



Inhalt

Seit ihrer Einführung im Jahr 2004 beobachtet die KBV die Entwicklung der MVZ. Grundlage der hier zusammengestellten Informationssammlung sind die durch die 17 Kassenärztlichen Vereinigungen zur Verfügung gestellten Daten über die MVZ-Neugründungen und die Veränderungen in den bestehenden MVZ zum 31.12.2019:

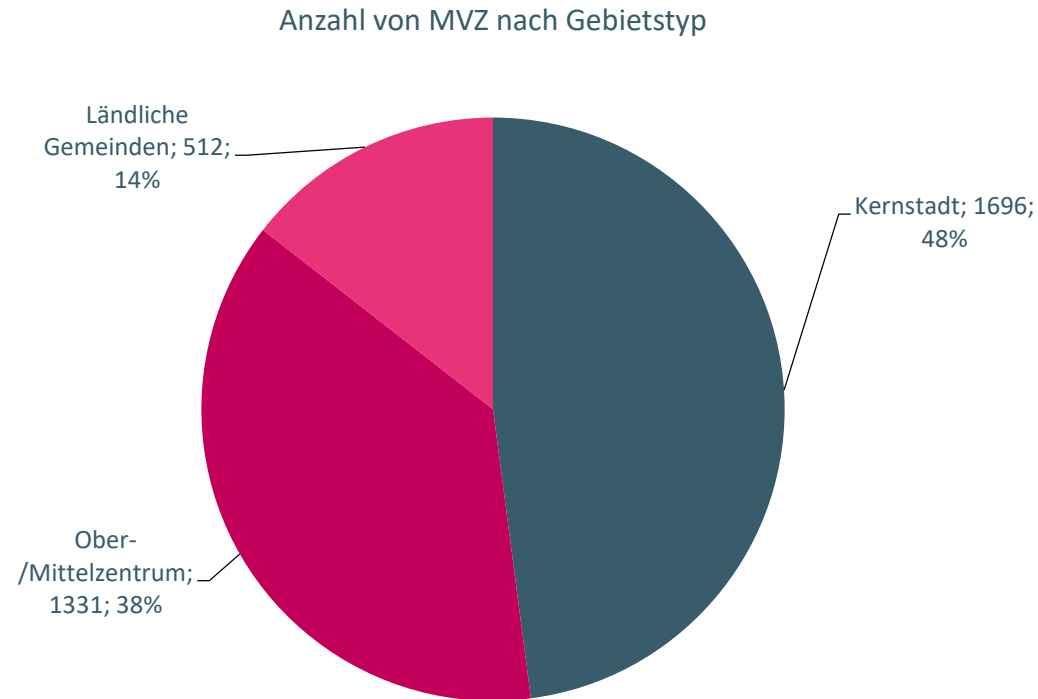
1. Gesamtkennzahlen
2. Räumliche Ansiedlung
3. MVZ-Trägerschaft
4. Regionale Verteilung
5. Verteilung der Fachgruppen

MVZ-Gesamtkennzahlen 2019

Anzahl der Zulassungen zum 31.12.2019	3.539 (Zum 31.12.2018 waren 3.173 MVZ zugelassen. Das bedeutet einen Zuwachs von 366 MVZ bzw. 11,5 %.)
Gesamtzahl der im MVZ tätigen Ärzte	21.887
Vertragsärzte	1.675
Ärzte im Anstellungsverhältnis	20.212
MVZ-Größe	Ø 6,2 Ärzte
Vorwiegende Gründer	Krankenhäuser und Vertragsärzte
Beteiligung von Vertragsärzten an der Trägerschaft	41,2%
Beteiligung eines Krankenhauses an der Trägerschaft	43,1%
Weitere Träger	15,7%
Vorwiegende Rechtsformen	GmbH, GbR
Am häufigsten beteiligte Facharztgruppen	Hausärzte, Chirurgen und Orthopäden, Fachärztliche Internisten

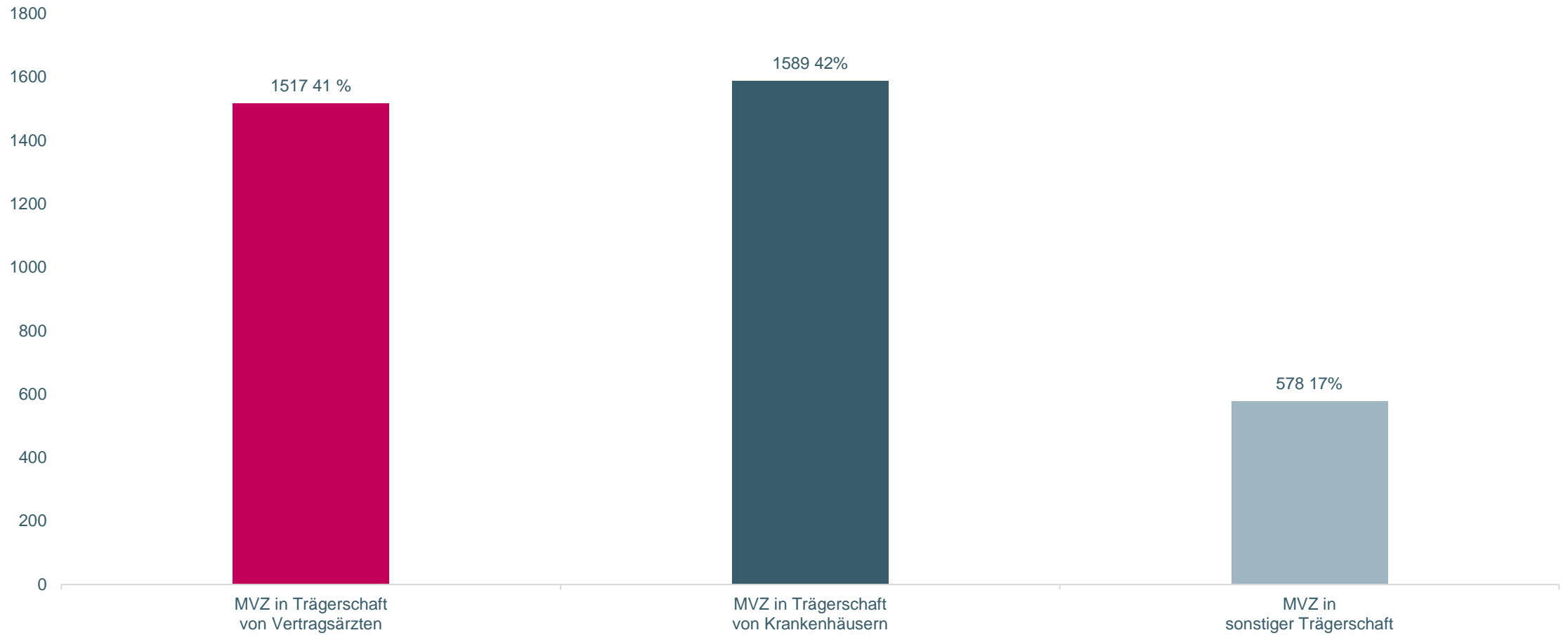
Räumliche Ansiedlung

MVZ gründen sich sowohl in städtischen als auch ländlichen Gebieten. Allerdings lässt sich die Mehrzahl der MVZ in Kernstädten sowie Ober- und Mittelzentren nieder*.



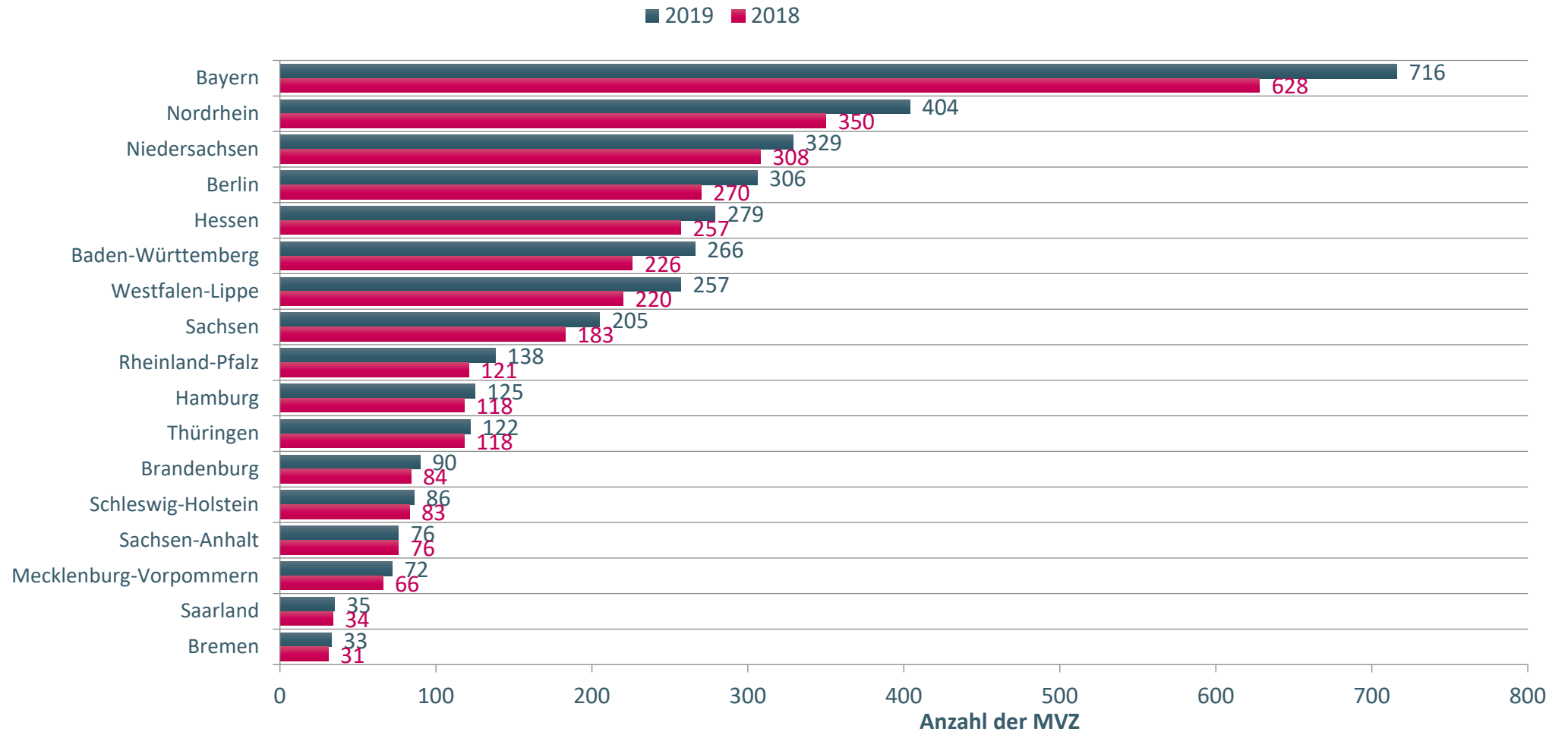
* Die Einteilung erfolgt auf der Grundlage der siedlungsstrukturellen Gebietstypen des BBSR (2007)

MVZ-Trägerschaft*

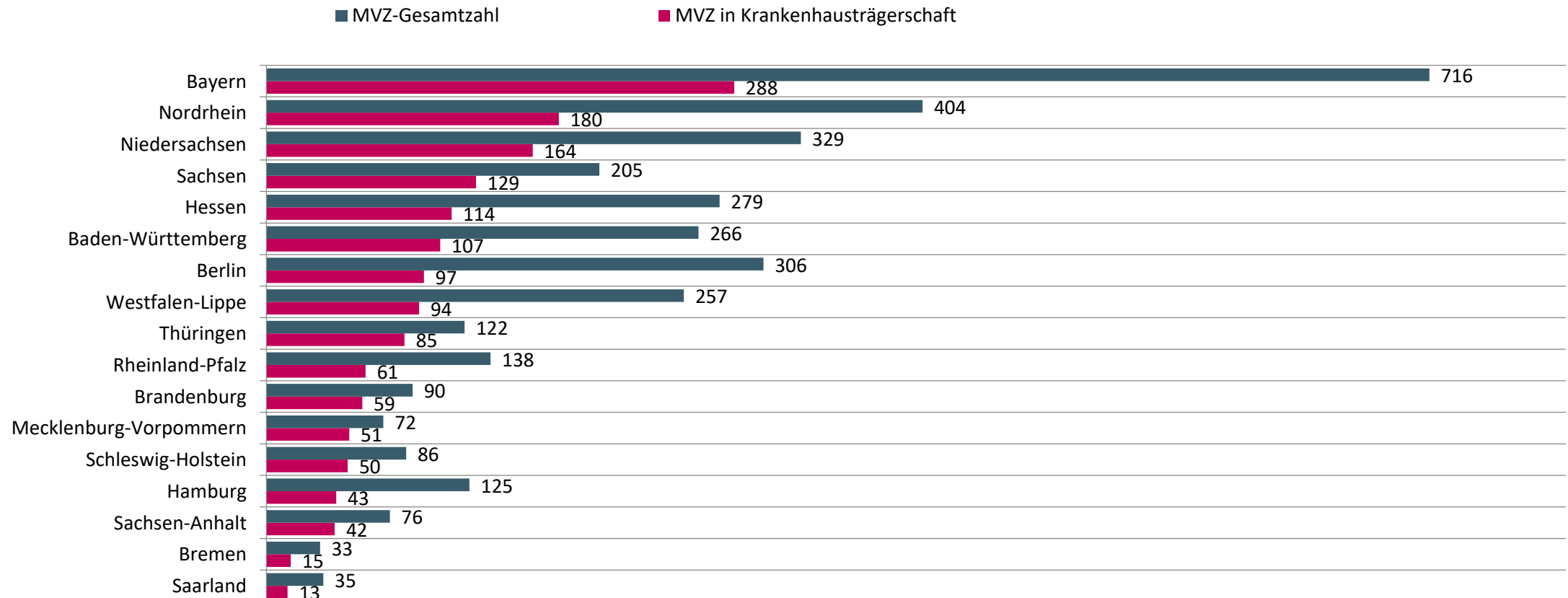


* durch mögliche Mehrfachträgerschaften bei einzelnen MVZ ist die Summe aller Träger größer als die Anzahl der MVZ

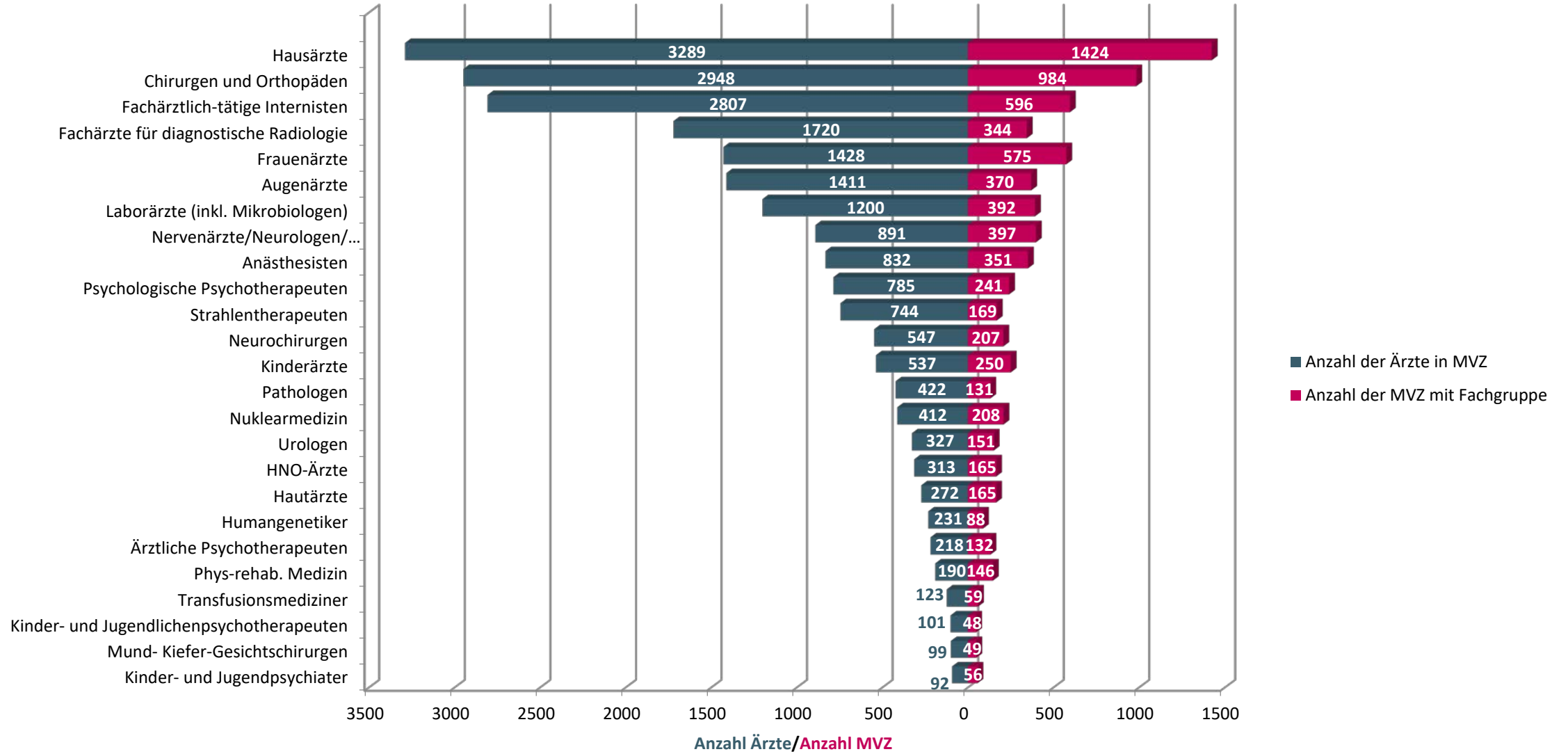
Anzahl der MVZ – regionale Verteilung



Anzahl der MVZ 2019 - regionale Verteilung nach Trägerschaft



Verteilung der Fachgruppen



Zusammenfassung

- › MVZ gründen sich sowohl in städtischen als auch ländlichen Gebieten. Allerdings lässt sich die Mehrzahl der MVZ in Kernstädten und Ober- und Mittelzentren nieder.
- › An der überwiegenden Zahl der MVZ sind Vertragsärzte und Krankenhäuser als Träger beteiligt. 43,1% aller MVZ-Träger zum 31.12.2019 sind Krankenhäuser.
- › Die meisten Krankenhaus-MVZ in absoluten Zahlen gibt es in Bayern, Nordrhein und Niedersachsen.
- › Hausärzte, fachärztliche Internisten und Chirurgen und Orthopäden sind die am häufigsten vertretenen Fachgruppen in den MVZ.

Impressum

Kassenärztliche Bundesvereinigung
Dezernat Versorgungsmanagement
Geschäftsbereich Sicherstellung und Versorgungsstruktur
Abteilung Flexible Versorgungsformen
Herbert-Lewin-Platz 2
10623 Berlin
E-Mail: mvz@kbv.de
Internet: <http://www.kbv.de/html/mvz.php>