



KASSENÄRZTLICHE  
BUNDESVEREINIGUNG

# MEDIZINISCHE VERSORGUNGSZENTREN AKTUELL STATISTISCHE INFORMATIONEN ZUM STICHTAG 31.12.2018



# Inhalt

Seit ihrer Einführung im Jahr 2004 beobachtet die KBV die Entwicklung der MVZ. Grundlage der hier zusammengestellten Informationssammlung sind die durch die 17 Kassenärztlichen Vereinigungen zur Verfügung gestellten Daten über die MVZ-Neugründungen und die Veränderungen in den bestehenden MVZ zum 31.12.2018:

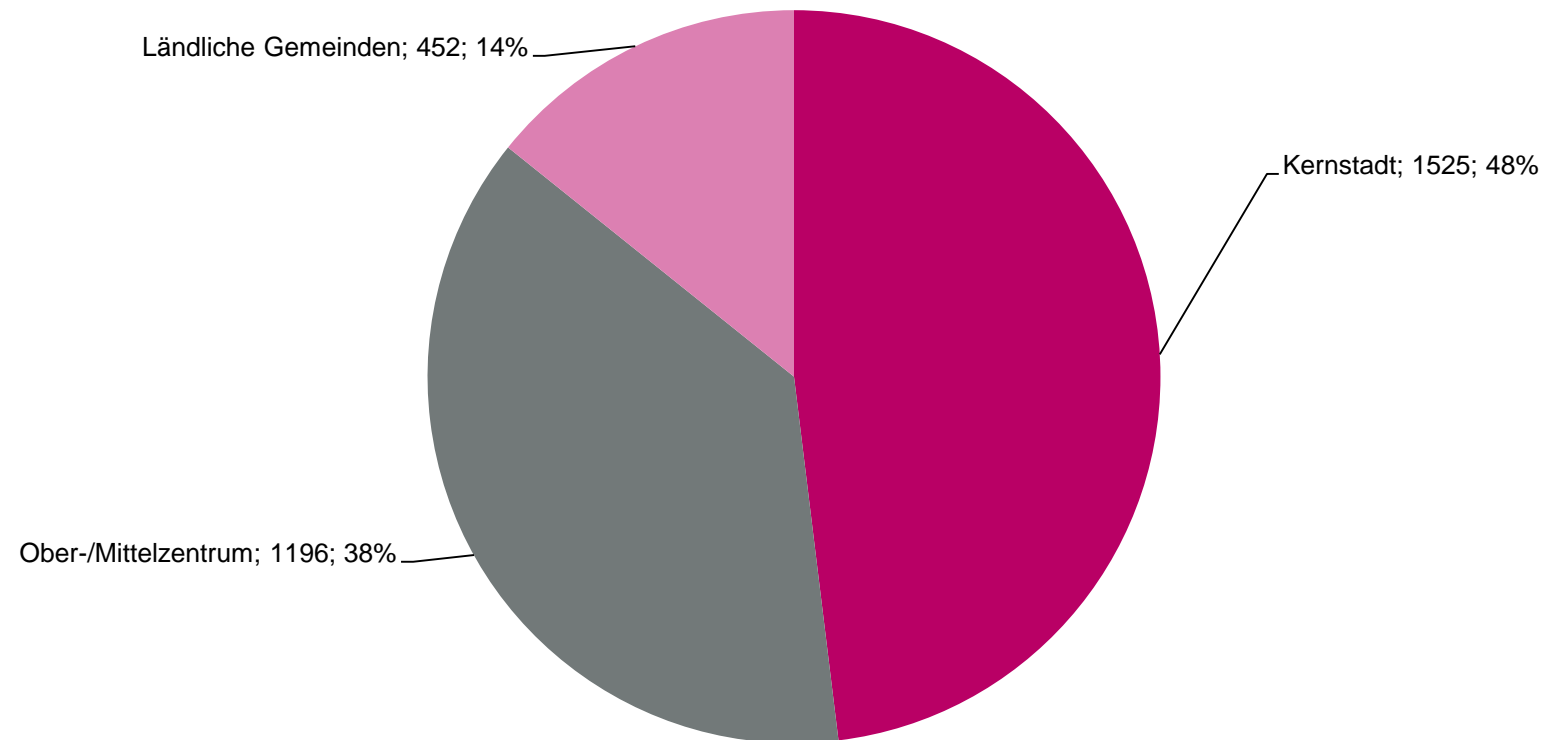
1. Gesamtkennzahlen
2. Räumliche Ansiedlung
3. MVZ-Trägerschaft
4. Regionale Verteilung
5. Verteilung der Fachgruppen

# MVZ-Gesamtkennzahlen 2018

<b>ANZAHL DER ZULASSUNGEN ZUM 31.12.2018</b>	3.173 (Zum 31.12.2017 waren 2.821 MVZ zugelassen. Das bedeutet einen Zuwachs von 352 MVZ bzw. 12,5 %.)
Gesamtzahl der im MVZ tätigen Ärzte	19.740
Vertragsärzte	1.639
Ärzte im Anstellungsverhältnis	18.101
MVZ-Größe	Ø 6,2 Ärzte
vorwiegende Gründer	Vertragsärzte und Krankenhäuser
Beteiligung von Vertragsärzten an der Trägerschaft	41%
Beteiligung eines Krankenhauses an der Trägerschaft	42%
Weitere Träger	17%
vorwiegende Rechtsformen	GmbH, GbR
am häufigsten beteiligte Facharztgruppen	Hausärzte, fachärztliche Internisten, Chirurgen

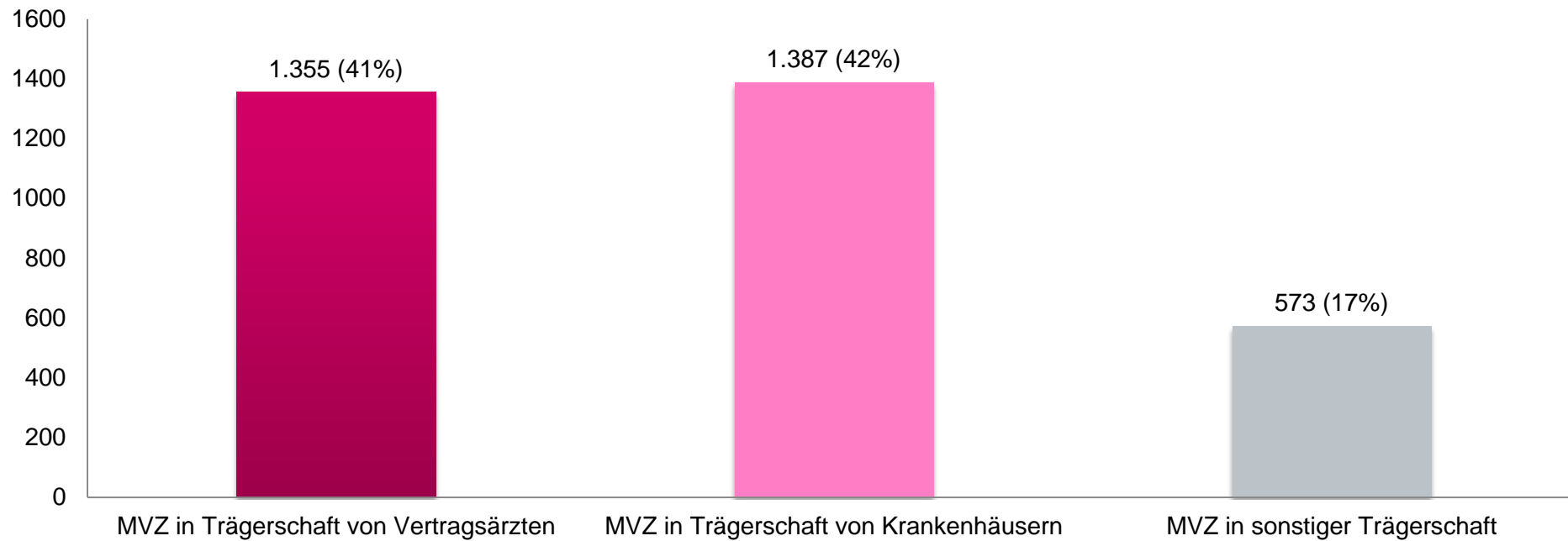
# Räumliche Ansiedlung

MVZ gründen sich sowohl in städtischen als auch ländlichen Gebieten. Allerdings lässt sich die Mehrzahl der MVZ in Kernstädten sowie Ober- und Mittelzentren nieder\*.

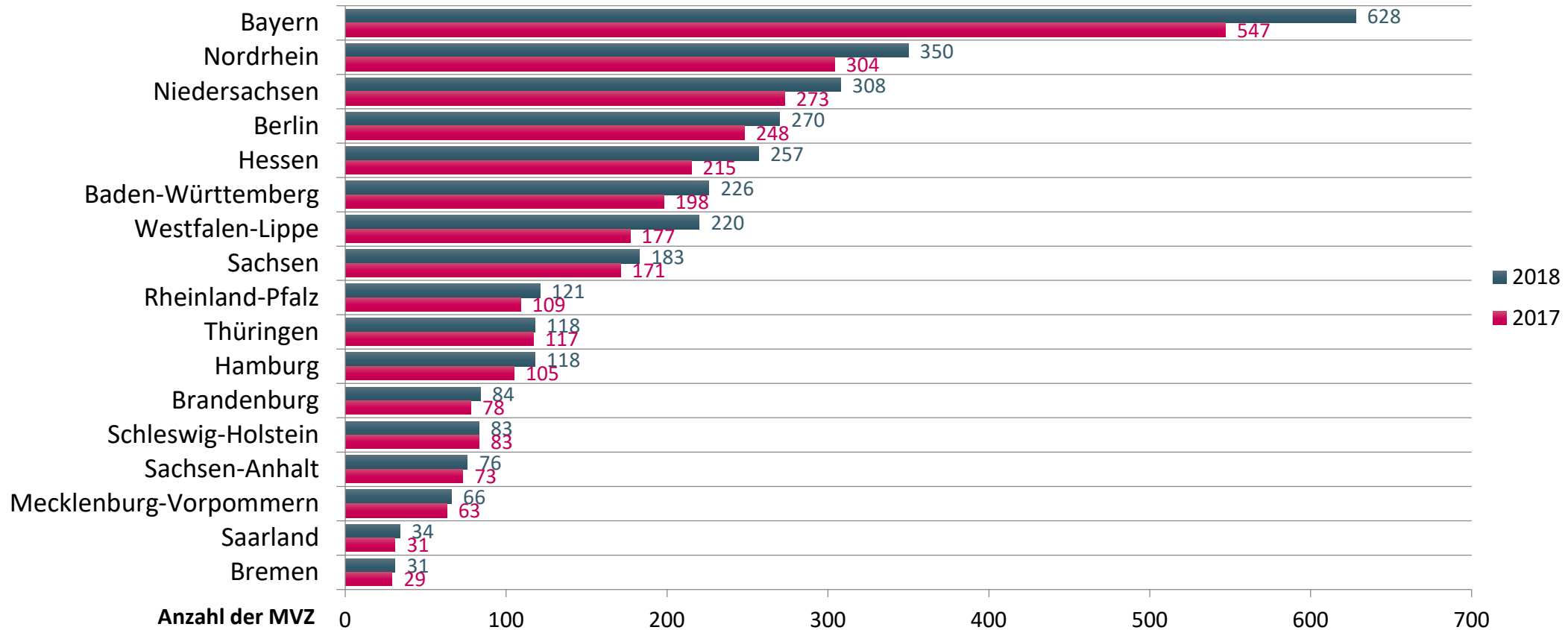


\* Die Einteilung erfolgt auf der Grundlage der siedlungsstrukturellen Gebietstypen des BBSR (2007)

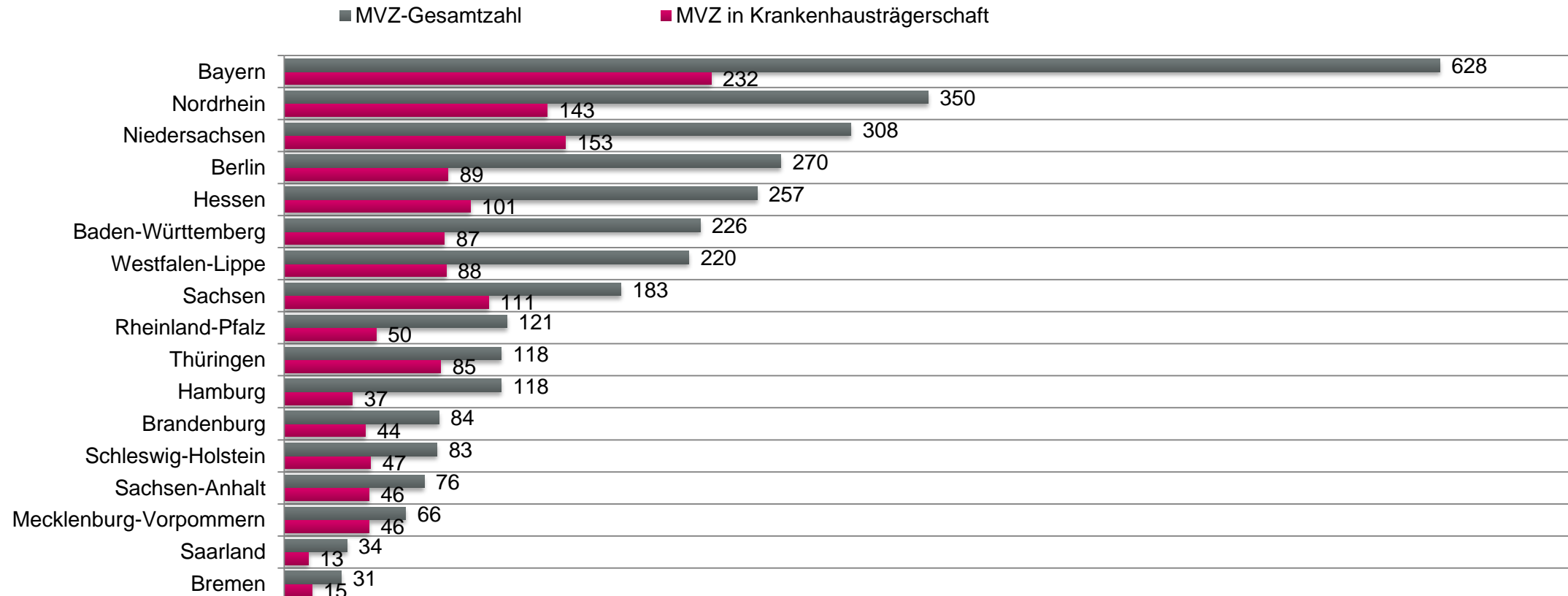
# MVZ-Trägerschaft (Mehrfachträgerschaften möglich)



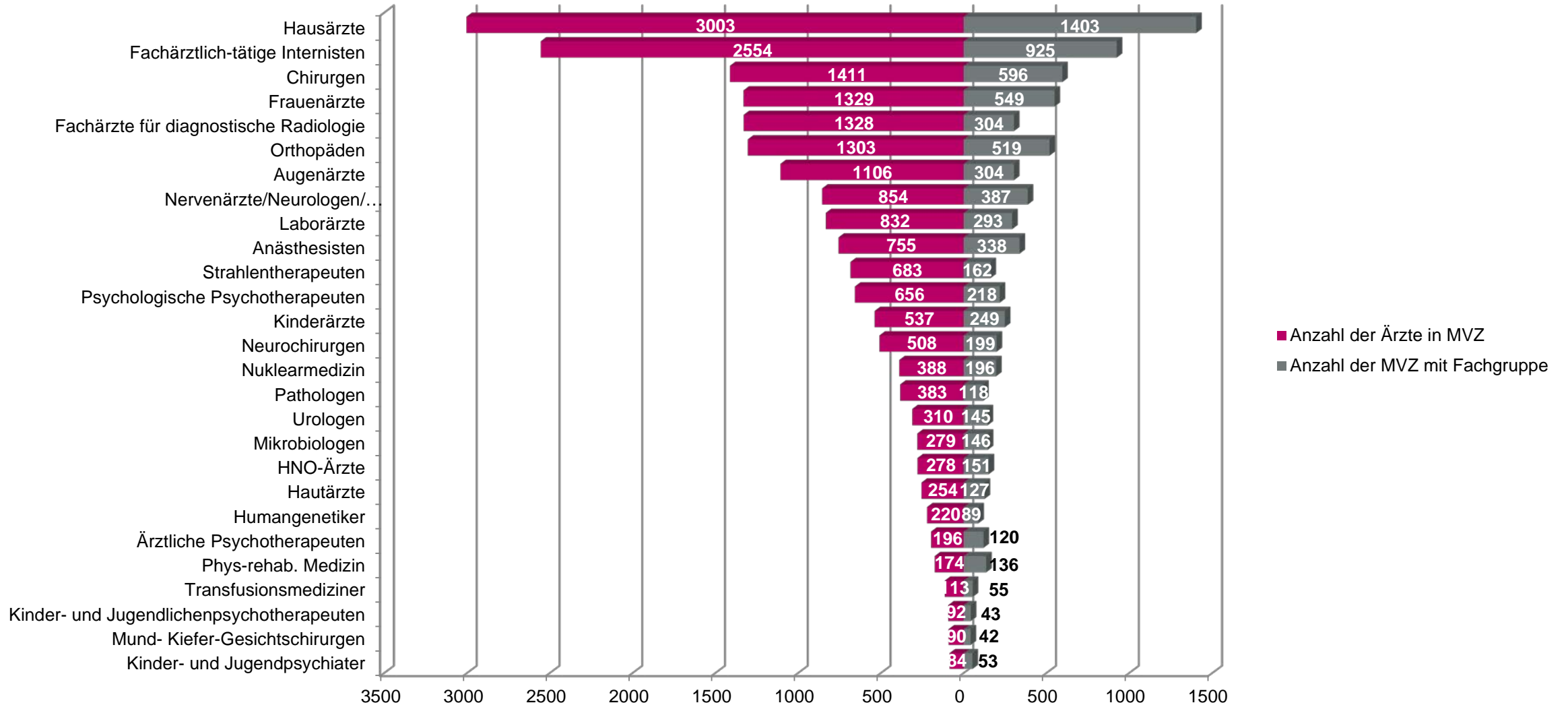
# Anzahl der MVZ – regionale Verteilung



# Anzahl der MVZ 2018 - regionale Verteilung nach Trägerschaft



# Verteilung der Fachgruppen





## Zusammenfassung

- › MVZ gründen sich sowohl in städtischen als auch ländlichen Gebieten. Allerdings lässt sich die Mehrzahl der MVZ in Kernstädten und Ober- und Mittelzentren nieder.
- › An der überwiegenden Zahl der MVZ sind Vertragsärzte und Krankenhäuser als Träger beteiligt. 42% aller MVZ-Träger zum 31.12.2018 sind Krankenhäuser.
- › Die meisten Krankenhaus-MVZ in absoluten Zahlen gibt es in Bayern, Nordrhein und Niedersachsen.
- › Hausärzte, fachärztliche Internisten und Chirurgen sind die am häufigsten vertretenen Fachgruppen in den MVZ.

# Impressum

Kassenärztliche Bundesvereinigung  
Dezernat Versorgungsmanagement  
Geschäftsbereich Sicherstellung und Versorgungsstruktur  
Abteilung Flexible Versorgungsformen  
Herbert-Lewin-Platz 2  
10623 Berlin  
E-Mail: [mvz@kbv.de](mailto:mvz@kbv.de)  
Internet: <http://www.kbv.de/html/mvz.php>